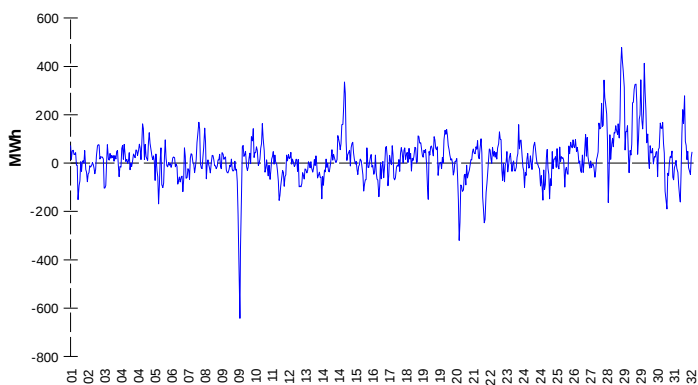
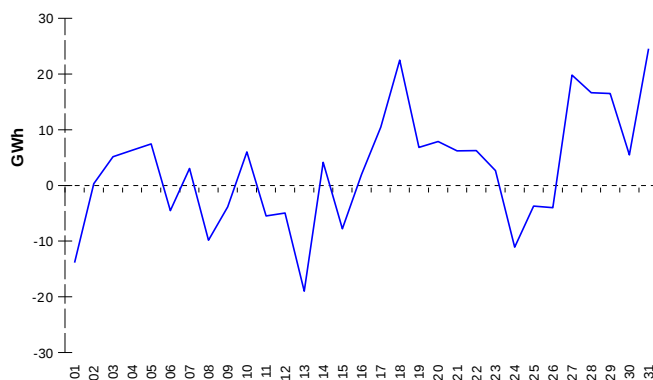


**ODCHYLKY**
**Elektrina**
**Plyn**
**Systémová odchylka**


	Množství (GWh)	Průměrné množství (MWh/hod)
Odchylka kladná	95,54	128,6
Odchylka záporná	-82,73	-111,3
Celkové náklady na regulační energii (Kč):		54 522 701,40

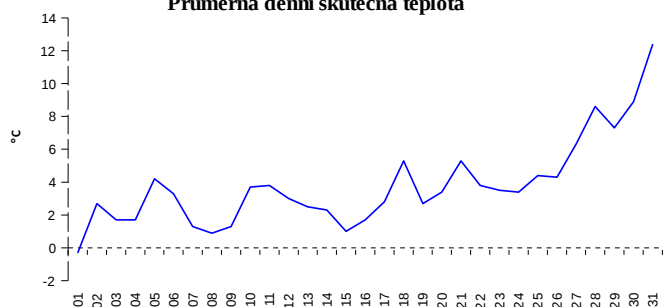
**Systémová odchylka**


	Množství (GWh)
Odchylka kladná	287,60
Odchylka záporná	-195,40
Plyn použitý na fyzické vyrovnání odchylky	40,97
Saldo služby flexibility	0,00

**REGISTRAČNÍ ÚDAJE**

Počet registrovaných účastníků trhu s elektřinou a plynem	30 498
Počet subjektů zúčtování na trhu s elektřinou	107
Počet subjektů zúčtování na trhu s plynem	93

Počet změn dodavatele na OPM	19 446
Celkový počet registrovaných OPM	1 516 968

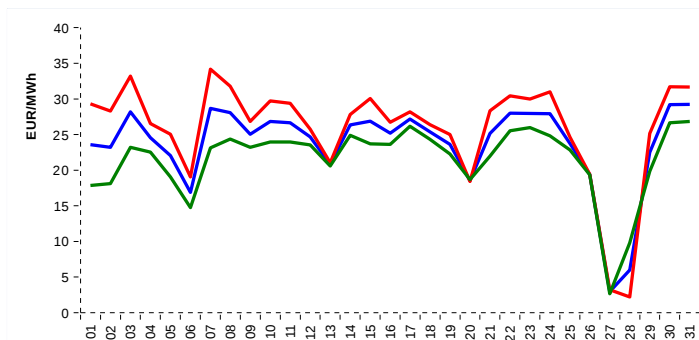
**Průměrná denní skutečná teplota**


Počet změn dodavatele na OPM	13 191
Celkový počet registrovaných OPM	1 071 287

**KRÁTKODOBOBÝ TRH**

Elektrina	Množství (MWh)	Průměrná cena
Blokový trh	8 352,0	669,64 Kč/MWh
Denní trh - Prodej	1 336 001,7	23,72 EUR/MWh
Denní trh - Nákup	1 667 386,5	
Vnitrodenní trh	51 978,4	697,96 Kč/MWh

Plyn	Množství (MWh)	Průměrná cena (EUR/MWh)
Denní trh	0,0	0,00
Vnitrodenní trh	137 322,3	12,56

**INDEXY DENNÍHO TRHU**


— SPOT MARKET BASE LOAD INDEX  
— SPOT MARKET PEAK LOAD INDEX  
— SPOT MARKET OFFPEAK LOAD INDEX

**REJSTRÍK EMISNÍCH POVOLENEK**

Typ transakce	Objem jednotek	Počet transakcí
Povolenky	13 978 963	97
Kjótské jednotky	9 289	3
<b>Celkem</b>	<b>13 988 252</b>	<b>100</b>

**Poznámka:**

Uvedené údaje jsou vztaženy k poslednímu dni daného kalendářního měsíce a mohou se měnit dle verze zúčtování odchylek. OPM - odběrné a předávací místo registrované v systému OTE při první změně dodavatele. Počet změn dodavatele na OPM za daný kalendářní měsíc vyjadřuje celkový počet odběrných a předávacích míst, u kterých došlo v daném kalendářním měsíci ke změně dodavatele. Více informací na <http://www.ote-cr.cz>