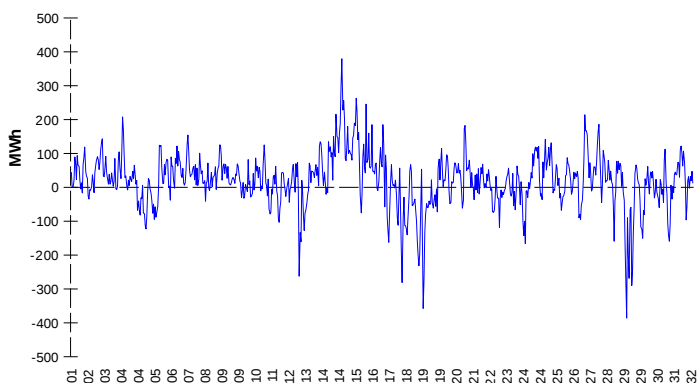
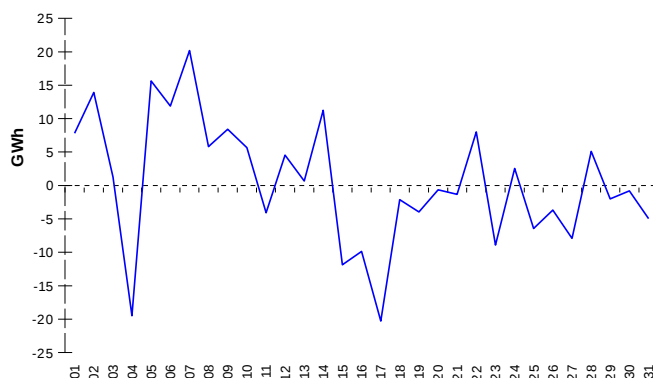


ODCHYLKY
Elektrina
Plyn
Systémová odchylka


	Množství (GWh)	Průměrné množství (MWh/hod)
Odchylka kladná	87,89	118,1
Odchylka záporná	-73,24	-98,4
Celkové náklady na regulační energii (Kč):		51 264 092,90

Systémová odchylka


	Množství (GWh)
Odchylka kladná	215,29
Odchylka záporná	-201,27
Plyn použitý na fyzické vyrovnání odchylky	53,68
Saldo služby flexibility	3,32

REGISTRAČNÍ ÚDAJE

Počet registrovaných účastníků trhu s elektrinou a plynem	30 554
Počet subjektů zúčtování na trhu s elektrinou	108
Počet subjektů zúčtování na trhu s plynem	94

Počet změn dodavatele na OPM	17 604
Celkový počet registrovaných OPM	1 536 439

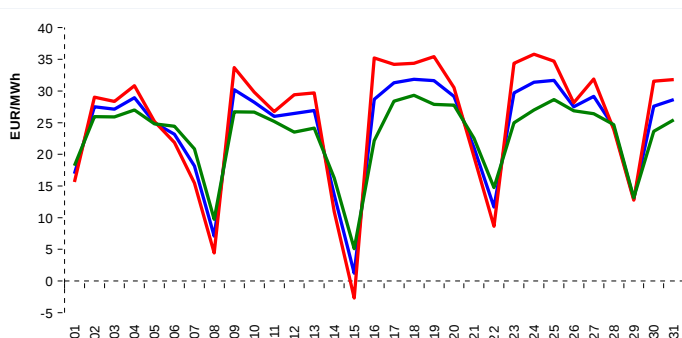
Průměrná denní skutečná teplota


Počet změn dodavatele na OPM	13 674
Celkový počet registrovaných OPM	1 079 379

KRÁTKODOBOBÝ TRH

Elektrina	Množství (MWh)	Průměrná cena
Blokový trh	2 580,0	681,01 Kč/MWh
Denní trh - Prodej	1 814 475,2	24,35 EUR/MWh
Denní trh - Nákup	1 359 027,2	
Vnitrodenní trh	38 043,9	825,79 Kč/MWh

Plyn	Množství (MWh)	Průměrná cena (EUR/MWh)
Denní trh	0,0	0,00
Vnitrodenní trh	104 735,2	13,13

INDEXY DENNÍHO TRHU


— SPOT MARKET BASE LOAD INDEX
— SPOT MARKET PEAK LOAD INDEX
— SPOT MARKET OFFPEAK LOAD INDEX

REJSTRÍK EMISNÍCH POVOLENEK

Typ transakce	Objem jednotek	Počet transakcí
Povolenky	3 976 114	32
Kjótské jednotky	10 000	2
Celkem	3 986 114	34

Poznámka:

Uvedené údaje jsou vztaženy k poslednímu dni daného kalendářního měsíce a mohou se měnit dle verze zúčtování odchylek. OPM - odběrné a předávací místo registrované v systému OTE při první změně dodavatele. Počet změn dodavatele na OPM za daný kalendářní měsíc vyjadřuje celkový počet odběrných a předávacích míst, u kterých došlo v daném kalendářním měsíci ke změně dodavatele. Více informací na <http://www.ote-cr.cz>