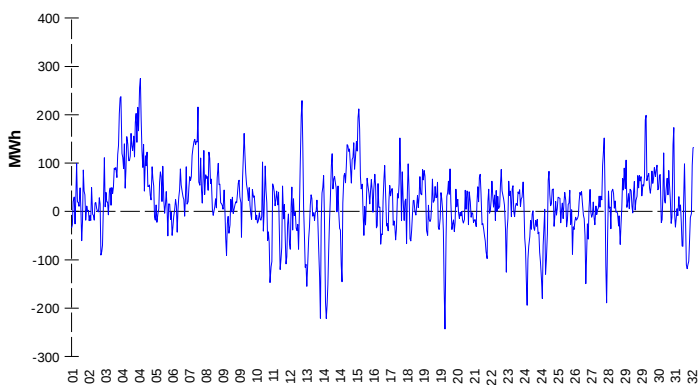
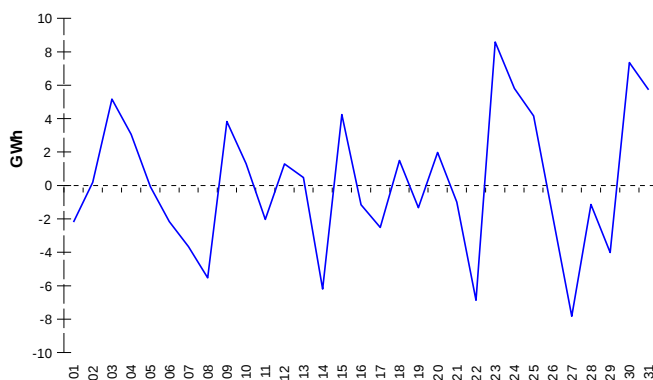


**ODCHYLKY**
**Elektrina**
**Plyn**
**Systémová odchylka**


	Množství (GWh)	Průměrné množství (MWh/hod)
Odchylka kladná	90,59	121,8
Odchylka záporná	-75,19	-101,1
Celkové náklady na regulační energii (Kč):		36 549 942,30

**Systémová odchylka**


	Množství (GWh)
Odchylka kladná	131,91
Odchylka záporná	-126,71
Plyn použitý na fyzické vyrovnání odchylky	-6,23
Saldo služby flexibility	0,00

**REGISTRAČNÍ ÚDAJE**

Počet registrovaných účastníků trhu s elektřinou a plynem	30 601
Počet subjektů zúčtování na trhu s elektřinou	108
Počet subjektů zúčtování na trhu s plynem	97

Počet změn dodavatele na OPM	24 046
Celkový počet registrovaných OPM	1 569 329

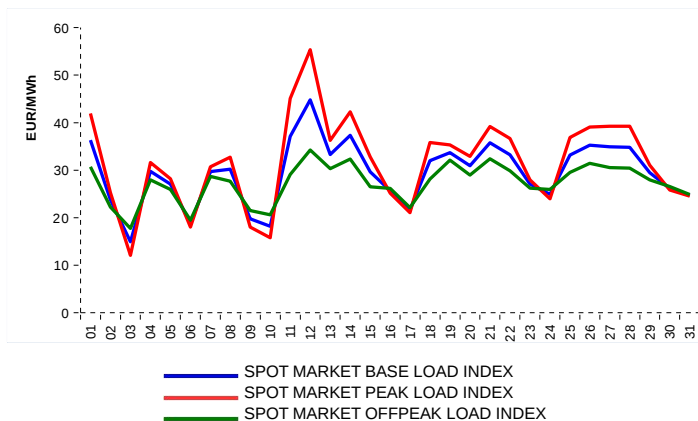
**Průměrná denní skutečná teplota**


Počet změn dodavatele na OPM	16 582
Celkový počet registrovaných OPM	1 087 187

**KRÁTKODOBOBÝ TRH**

Elektrina	Množství (MWh)	Průměrná cena
Blokový trh	2 544,0	898,67 Kč/MWh
Denní trh - Prodej	1 389 846,4	29,49 EUR/MWh
Denní trh - Nákup	1 425 620,4	
Vnitrodenní trh	48 205,0	884,83 Kč/MWh

Plyn	Množství (MWh)	Průměrná cena (EUR/MWh)
Vnitrodenní trh	40 754,4	14,77

**INDEXY DENNÍHO TRHU**

**REJSTRÍK EMISNÍCH POVOLENEK**

Typ transakce	Objem jednotek	Počet transakcí
Povolenky	4 581 129	57
Kjótské jednotky	0	0
<b>Celkem</b>	<b>4 581 129</b>	<b>57</b>

**Poznámka:**

Uvedené údaje jsou vztaženy k poslednímu dni daného kalendářního měsíce a mohou se měnit dle verze zúčtování odchylek. OPM - odběrné a předávací místo registrované v systému OTE při první změně dodavatele. Počet změn dodavatele na OPM za daný kalendářní měsíc vyjadřuje celkový počet odběrných a předávacích míst, u kterých došlo v daném kalendářním měsíci ke změně dodavatele. Více informací na <http://www.ote-cr.cz>