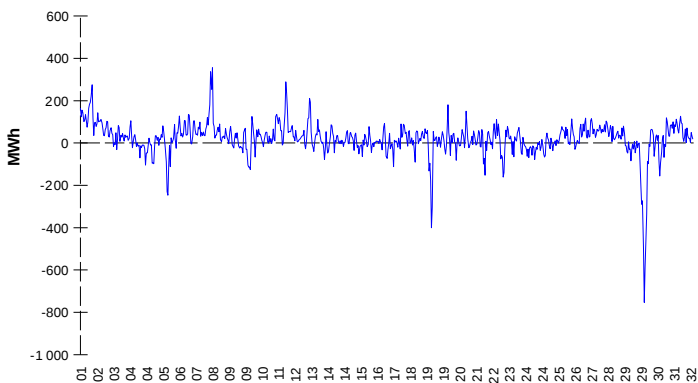
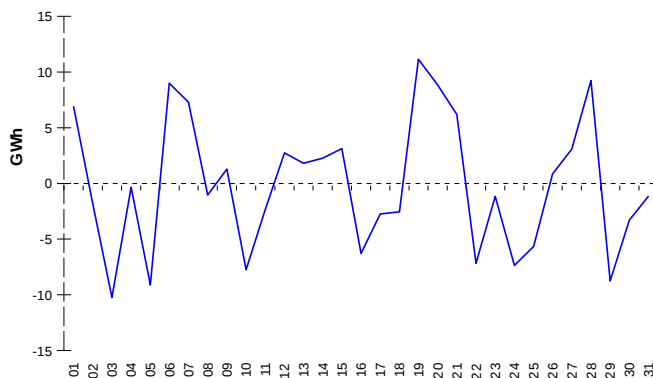


ODCHYLKY
Elektrina
Plyn
Systémová odchylka

Systémová odchylka


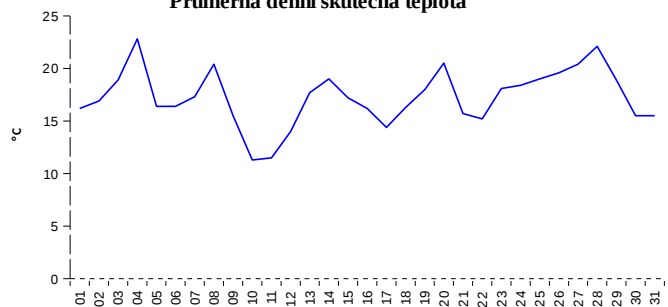
	Množství (GWh)	Průměrné množství (MWh/hod)
Odchylka kladná	84,46	113,5
Odchylka záporná	-69,37	-93,2
Celkové náklady na regulační energii (Kč):		45 216 958,60

	Množství (GWh)
Odchylka kladná	170,28
Odchylka záporná	-175,20
Plyn použitý na fyzické vyrovnání odchylky	0,00
Saldo služby flexibility	0,00

REGISTRAČNÍ ÚDAJE

Počet registrovaných účastníků trhu s elektrinou a plynem	30 635
Počet subjektů zúčtování na trhu s elektrinou	108
Počet subjektů zúčtování na trhu s plynem	97

Počet změn dodavatele na OPM	20 055
Celkový počet registrovaných OPM	1 579 869

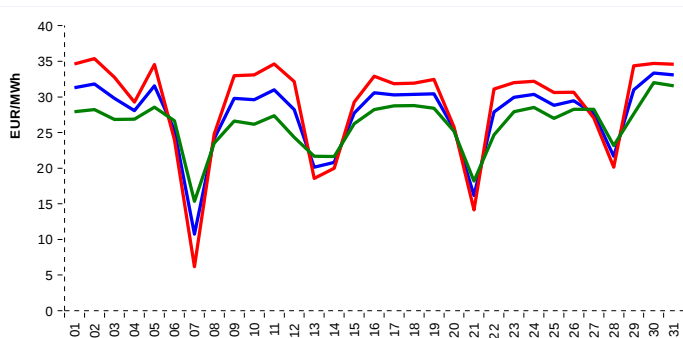
Průměrná denní skutečná teplota


Počet změn dodavatele na OPM	14 238
Celkový počet registrovaných OPM	1 091 004

KRÁTKODOBOBÝ TRH

Elektrina	Množství (MWh)	Průměrná cena
Blokový trh	3 216,0	809,85 Kč/MWh
Denní trh - Prodej	1 335 880,2	27,63 EUR/MWh
Denní trh - Nákup	1 477 810,4	
Vnitrodenní trh	38 188,3	640,23 Kč/MWh

Plyn	Množství (MWh)	Průměrná cena (EUR/MWh)
Vnitrodenní trh	133 373,7	12,52

INDEXY DENNÍHO TRHU


— SPOT MARKET BASE LOAD INDEX
— SPOT MARKET PEAK LOAD INDEX
— SPOT MARKET OFFPEAK LOAD INDEX

REJSTRÍK EMISNÍCH POVOLENEK

Typ transakce	Objem jednotek	Počet transakcí
Povolenky	1 691 466	34
Kjótské jednotky	34 459	4
Celkem	1 725 925	38

Poznámka:

Uvedené údaje jsou vztaženy k poslednímu dni daného kalendářního měsíce a mohou se měnit dle verze zúčtování odchylek.
 OPM - odběrné a předávací místo registrované v systému OTE při první změně dodavatele. Počet změn dodavatele na OPM za daný kalendářní měsíc vyjadřuje celkový počet odběrných a předávacích míst, u kterých došlo v daném kalendářním měsíci ke změně dodavatele.
 Více informací na <http://www.ote-cr.cz>