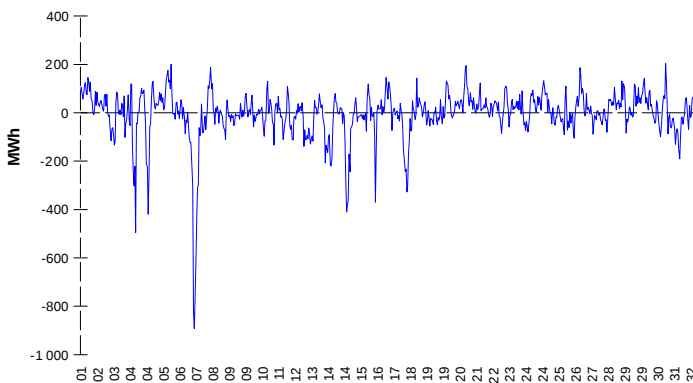
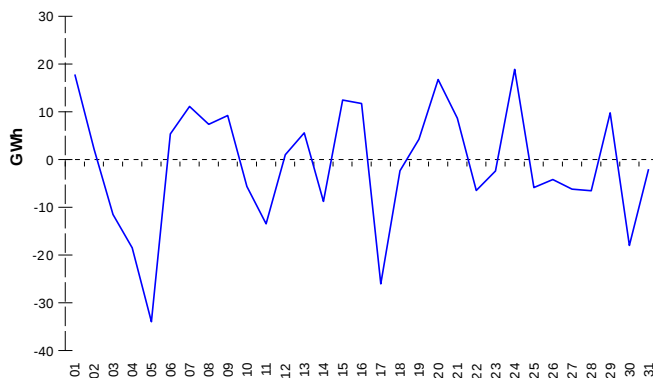


**ODCHYLKY**
**Elektrina**
**Plyn**
**Systémová odchylka**


	Množství (GWh)	Průměrné množství (MWh/hod)
Odchylka kladná	85,98	115,4
Odchylka záporná	-89,81	-120,5
Celkové náklady na regulační energii (Kč):		92 949 773,20

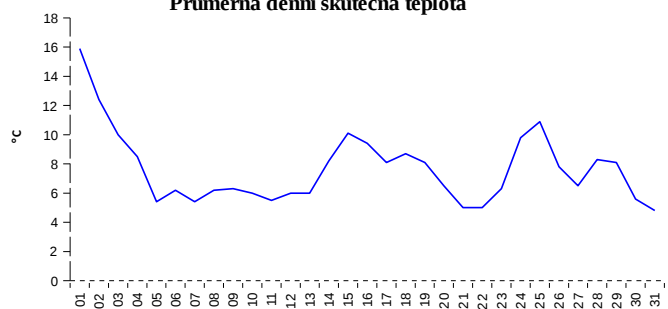
**Systémová odchylka**


	Množství (GWh)
Odchylka kladná	283,81
Odchylka záporná	-313,17
Plyn použitý na fyzické vyrovnání odchylky	0,00
Saldo služby flexibility	0,00

**REGISTRAČNÍ ÚDAJE**

Počet registrovaných účastníků trhu s elektrinou a plynem	30 704
Počet subjektů zúčtování na trhu s elektrinou	110
Počet subjektů zúčtování na trhu s plynem	96

Počet změn dodavatele na OPM	26 394
Celkový počet registrovaných OPM	1 604 135

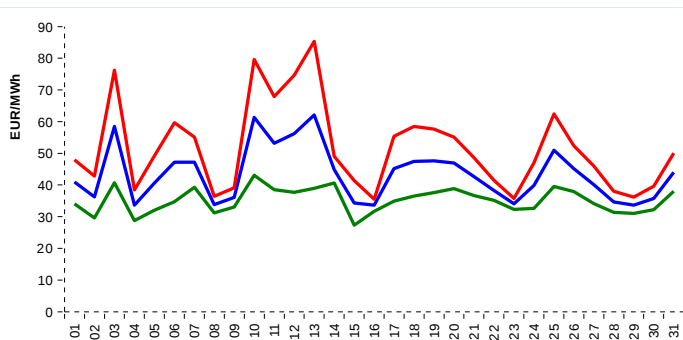
**Průměrná denní skutečná teplota**


Počet změn dodavatele na OPM	18 089
Celkový počet registrovaných OPM	1 102 265

**KRÁTKODOBOBÝ TRH**

Elektrina	Množství (MWh)	Průměrná cena
Blokový trh	4 152,0	1 134,23 Kč/MWh
Denní trh - Prodej	1 395 633,4	43,42 EUR/MWh
Denní trh - Nákup	1 375 854,1	
VDT	34 955,0	43,19 EUR/MWh
VDT - blokové kontrakty	28 095,9	5 261,92 EUR/MWh

Plyn	Množství (MWh)	Průměrná cena (EUR/MWh)
VDT	0,0	0,00

**INDEXY DENNÍHO TRHU**


— SPOT MARKET BASE LOAD INDEX  
— SPOT MARKET PEAK LOAD INDEX  
— SPOT MARKET OFFPEAK LOAD INDEX

**REJSTŘÍK EMISNÍCH POVOLENEK**

Typ transakce	Objem jednotek	Počet transakcí
Povolenky	740 640	23
Kjótské jednotky	17 697	5
<b>Celkem</b>	<b>758 337</b>	<b>28</b>

**Poznámka:**

Uvedené údaje jsou vztaheny k poslednímu dni daného kalendářního měsíce a mohou se měnit dle verze zúčtování odchylek. OPM - odběrné a předávací místo registrované v systému OTE při první změně dodavatele. Počet změn dodavatele na OPM za daný kalendářní měsíc vyjadřuje celkový počet odběrných a předávacích míst, u kterých došlo v daném kalendářním měsíci ke změně dodavatele. Více informací na <http://www.ote-cr.cz>