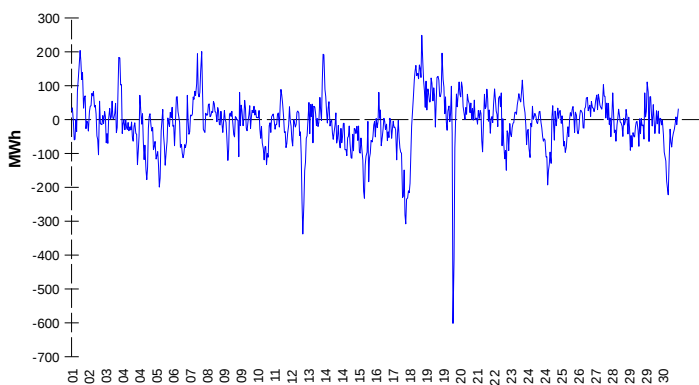
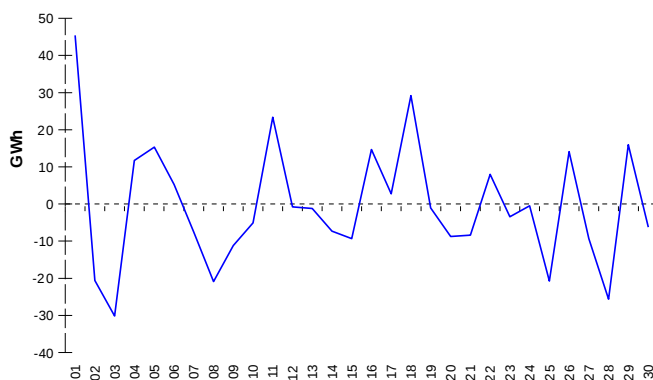


ODCHYLKY
Elektrina
Plyn
Systémová odchylka

Systémová odchylka


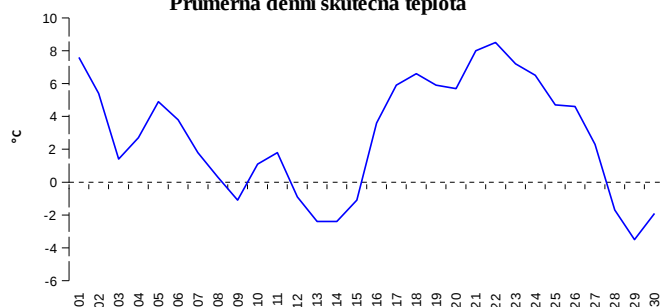
	Množství (GWh)	Průměrné množství (MWh/hod)
Odchylka kladná	81,79	113,6
Odchylka záporná	-88,12	-122,4
Celkové náklady na regulační energii (Kč):		73 016 601,50

	Množství (GWh)
Odchylka kladná	297,68
Odchylka záporná	-310,24
Plyn použitý na fyzické vyrovnání odchylky	0,00
Saldo služby flexibility	0,00

REGISTRAČNÍ ÚDAJE

Počet registrovaných účastníků trhu s elektrinou a plynem	30 760
Počet subjektů zúčtování na trhu s elektrinou	109
Počet subjektů zúčtování na trhu s plynem	96

Počet změn dodavatele na OPM	23 650
Celkový počet registrovaných OPM	1 613 593

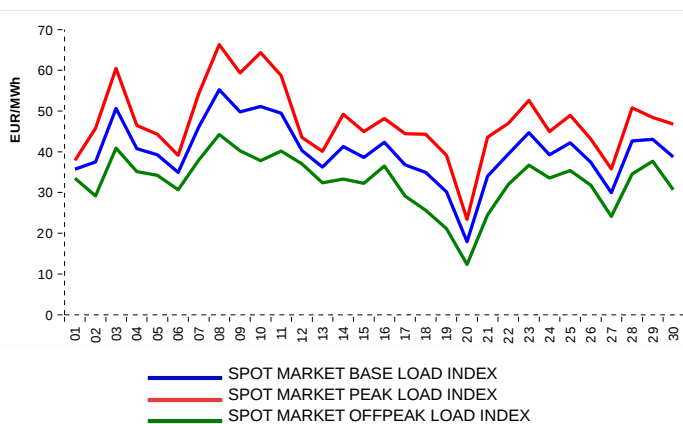
Průměrná denní skutečná teplota


Počet změn dodavatele na OPM	15 907
Celkový počet registrovaných OPM	1 104 937

KRÁTKODOBOBÝ TRH

Elektrina	Množství (MWh)	Průměrná cena
Blokový trh	840,0	1 116,20 Kč/MWh
Denní trh - Prodej	1 508 129,7	40,02 EUR/MWh
Denní trh - Nákup	1 425 271,1	43,42 EUR/MWh
VDT	38 894,4	454,85 EUR/MWh
VDT - blokové kontrakty	44 989,9	

Plyn	Množství (MWh)	Průměrná cena (EUR/MWh)
VDT	262 561,1	17,99

INDEXY DENNÍHO TRHU


— SPOT MARKET BASE LOAD INDEX
— SPOT MARKET PEAK LOAD INDEX
— SPOT MARKET OFFPEAK LOAD INDEX

REJSTŘÍK EMISNÍCH POVOLENEK

Typ transakce	Objem jednotek	Počet transakcí
Povolenky	1 476 067	36
Kjótské jednotky	55 503	9
Celkem	1 531 570	45

Poznámka:

Uvedené údaje jsou vztaheny k poslednímu dni daného kalendářního měsíce a mohou se měnit dle verze zúčtování odchylek.
 OPM - odběrné a předávací místo registrované v systému OTE při první změně dodavatele. Počet změn dodavatele na OPM za daný kalendářní měsíc vyjadřuje celkový počet odběrných a předávacích míst, u kterých došlo v daném kalendářním měsíci ke změně dodavatele.
 Více informací na <http://www.ote-cr.cz>