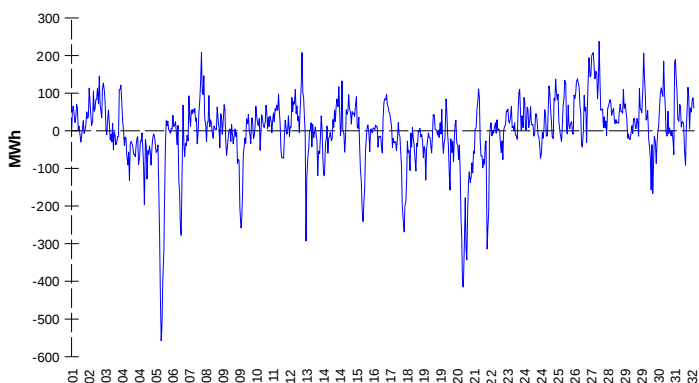
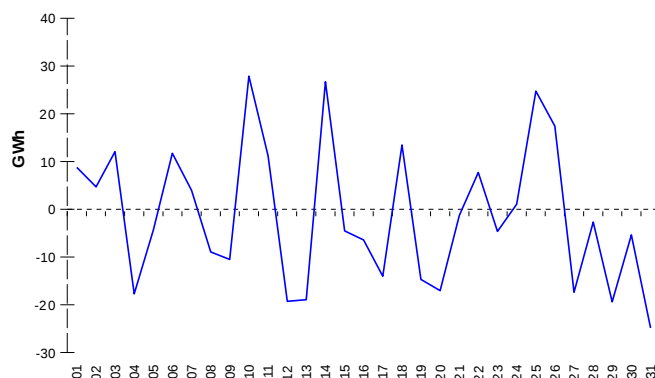


ODCHYLKY
Elektrina
Plyn
Systémová odchylka

Systémová odchylka


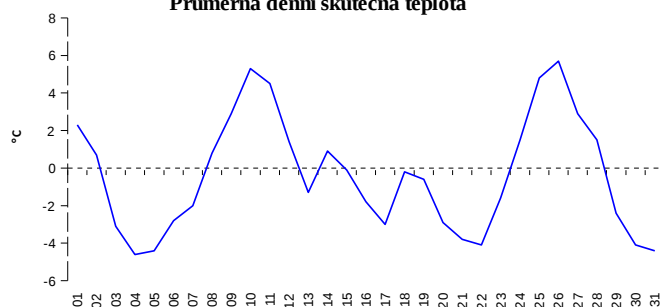
	Množství (GWh)	Průměrné množství (MWh/hod)
Odchylka kladná	101,18	136,0
Odchylka záporná	-101,10	-135,9
Celkové náklady na regulační energii (Kč):		82 290 714,90

	Množství (GWh)
Odchylka kladná	329,92
Odchylka záporná	-369,98
Plyn použitý na fyzické vyrovnání odchylky	0,00
Saldo služby flexibility	0,00

REGISTRAČNÍ ÚDAJE

Počet registrovaných účastníků trhu s elektrinou a plynem	30 862
Počet subjektů zúčtování na trhu s elektrinou	109
Počet subjektů zúčtování na trhu s plynem	95

Počet změn dodavatele na OPM	20 673
Celkový počet registrovaných OPM	1 622 915

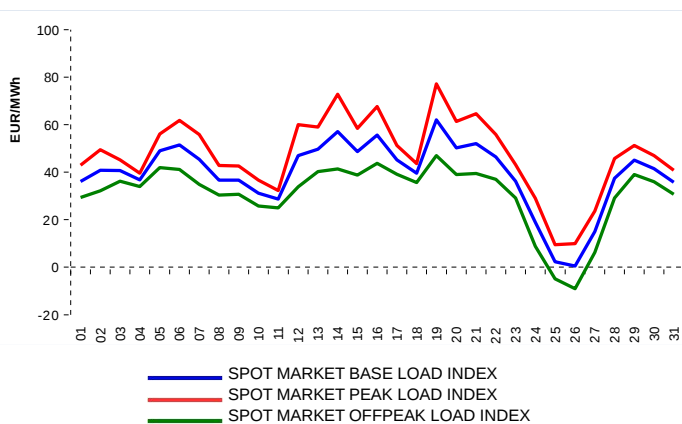
Průměrná denní skutečná teplota


Počet změn dodavatele na OPM	15 937
Celkový počet registrovaných OPM	1 108 309

KRÁTKODOBOBÝ TRH

Elektrina	Množství (MWh)	Průměrná cena
Blokový trh	2 436,0	1 133,15 Kč/MWh
Denní trh - Prodej	1 644 968,7	39,32 EUR/MWh
Denní trh - Nákup	1 668 455,6	45,03 EUR/MWh
VDT	60 536,7	44,81 EUR/MWh
VDT - blokové kontrakty	8 063,0	

Plyn	Množství (MWh)	Průměrná cena (EUR/MWh)
VDT	434 075,6	17,70

INDEXY DENNÍHO TRHU

REJSTŘÍK EMISNÍCH POVOLENEK

Typ transakce	Objem jednotek	Počet transakcí
Povolenky	43 262 808	81
Kjótské jednotky	98 664	6
Celkem	43 361 472	87

Poznámka:

Uvedené údaje jsou vztaheny k poslednímu dni daného kalendářního měsíce a mohou se měnit dle verze zúčtování odchylek. OPM - odběrné a předávací místo registrované v systému OTE při první změně dodavatele. Počet změn dodavatele na OPM za daný kalendářní měsíc vyjadřuje celkový počet odběrných a předávacích míst, u kterých došlo v daném kalendářním měsíci ke změně dodavatele. Více informací na <http://www.ote-cr.cz>