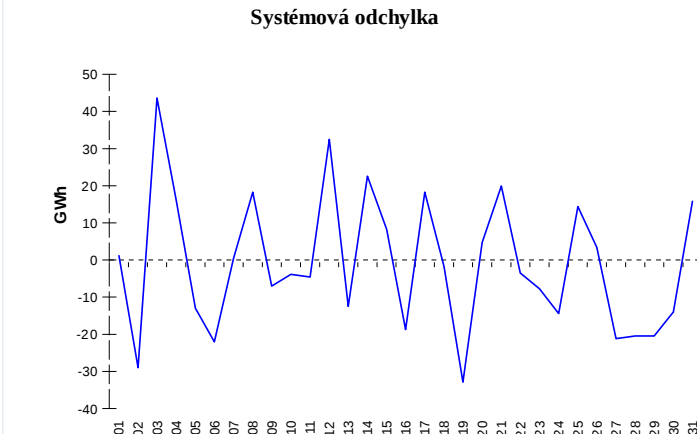
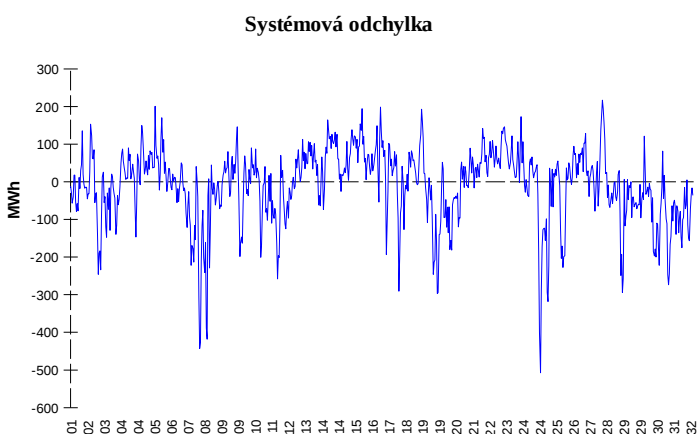


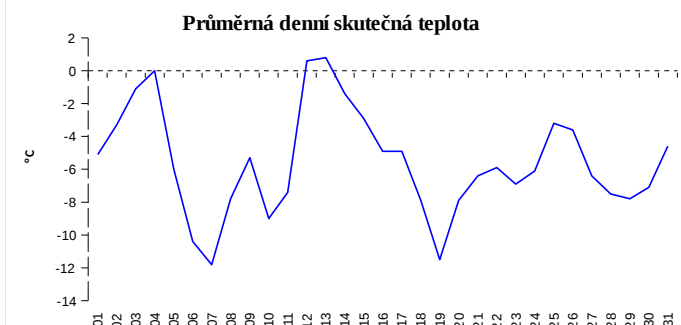
ODCHYLKY
Elektrina
Plyn


	Množství (GWh)	Průměrné množství (MWh/hod)
Odchylka kladná	118,90	159,8
Odchylka záporná	-126,57	-170,1
Celkové náklady na regulační energii (Kč):		93 306 025,90

	Množství (GWh)
Odchylka kladná	454,38
Odchylka záporná	-481,99
Plyn použitý na fyzické vyrovnání odchylky	0,00
Saldo služby flexibility	0,00

REGISTRAČNÍ ÚDAJE

Počet registrovaných účastníků trhu s elektrinou a plynem	30 943
Počet subjektů zúčtování na trhu s elektrinou	108
Počet subjektů zúčtování na trhu s plynem	93



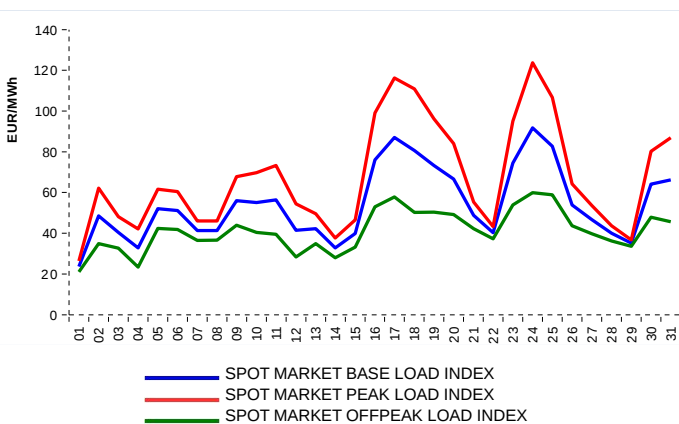
Počet změn dodavatele na OPM	100 449
Celkový počet registrovaných OPM	1 667 221

Počet změn dodavatele na OPM	36 730
Celkový počet registrovaných OPM	1 111 612

KRÁTKODOBOBÝ TRH

Elektrina	Množství (MWh)	Průměrná cena
Blokový trh	3 192,0	1 719,35 Kč/MWh
Denní trh - Prodej	1 798 093,8	54,27 EUR/MWh
Denní trh - Nákup	1 718 393,1	
VDT	58 385,7	59,66 EUR/MWh
VDT - blokové kontrakty	3 387,0	58,74 EUR/MWh

Plyn	Množství (MWh)	Průměrná cena (EUR/MWh)
VDT	804 294,2	20,40

INDEXY DENNÍHO TRHU

REJSTŘÍK EMISNÍCH POVOLENEK

Typ transakce	Objem jednotek	Počet transakcí
Povolenky	17 330 345	41
Kjótské jednotky	31 026	5
Celkem	17 361 371	46

Poznámka:

Uvedené údaje jsou vztaheny k poslednímu dni daného kalendářního měsíce a mohou se měnit dle verze zúčtování odchylek. OPM - odběrné a předávací místo registrované v systému OTE při první změně dodavatele. Počet změn dodavatele na OPM za daný kalendářní měsíc vyjadřuje celkový počet odběrných a předávacích míst, u kterých došlo v daném kalendářním měsíci ke změně dodavatele. Více informací na <http://www.ote-cr.cz>