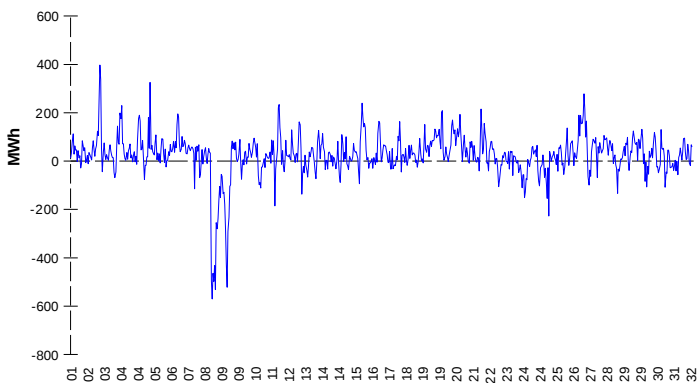
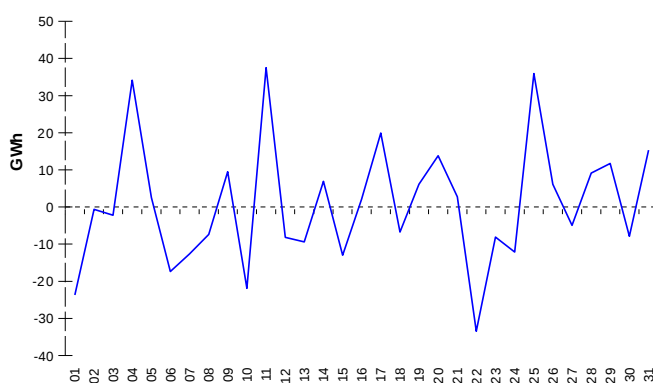


**ODCHYLKY**
**Elektrina**
**Plyn**
**Systémová odchylka**


	Množství (GWh)	Průměrné množství (MWh/hod)
Odchylka kladná	116,49	156,8
Odchylka záporná	-98,24	-132,2
Celkové náklady na regulační energii (Kč):		53 784 787,10

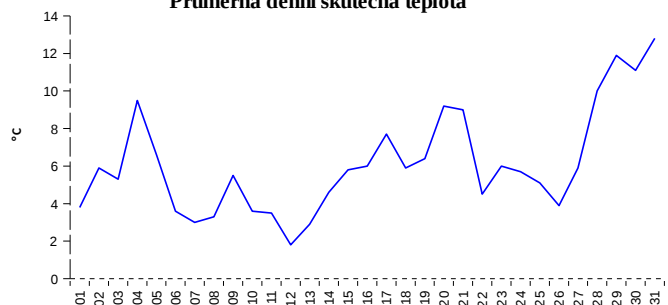
**Systémová odchylka**


	Množství (GWh)
Odchylka kladná	355,49
Odchylka záporná	-331,51
Plyn použitý na fyzické vyrovnání odchylky	0,00
Saldo služby flexibility	0,00

**REGISTRAČNÍ ÚDAJE**

Počet registrovaných účastníků trhu s elektřinou a plynem	31 013
Počet subjektů zúčtování na trhu s elektřinou	108
Počet subjektů zúčtování na trhu s plynem	92

Počet změn dodavatele na OPM	24 268
Celkový počet registrovaných OPM	1 689 904

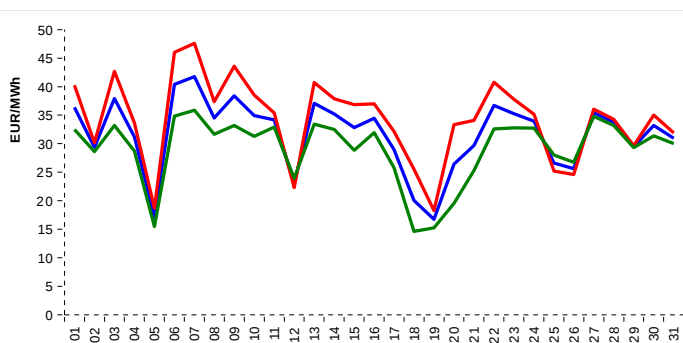
**Průměrná denní skutečná teplota**


Počet změn dodavatele na OPM	15 832
Celkový počet registrovaných OPM	1 115 530

**KRÁTKODOBOBÝ TRH**

Elektrina	Množství (MWh)	Průměrná cena
Blokový trh	5 976,0	889,55 Kč/MWh
Denní trh - Prodej	1 548 529,5	31,67 EUR/MWh
Denní trh - Nákup	1 587 556,5	
VDT	40 652,5	29,46 EUR/MWh
VDT - blokové kontrakty	396,0	36,14 EUR/MWh

Plyn	Množství (MWh)	Průměrná cena (EUR/MWh)
VDT	289 144,9	16,22

**INDEXY DENNÍHO TRHU**


— SPOT MARKET BASE LOAD INDEX  
— SPOT MARKET PEAK LOAD INDEX  
— SPOT MARKET OFFPEAK LOAD INDEX

**REJSTŘÍK EMISNÍCH POVOLENEK**

Typ transakce	Objem jednotek	Počet transakcí
Povolenny	34 297 305	97
Kjótské jednotky	263 101	10
<b>Celkem</b>	<b>34 560 406</b>	<b>107</b>

**Poznámka:**

Uvedené údaje jsou vztaheny k poslednímu dni daného kalendářního měsíce a mohou se měnit dle verze zúčtování odchylek. OPM - odběrné a předávací místo registrované v systému OTE při první změně dodavatele. Počet změn dodavatele na OPM za daný kalendářní měsíc vyjadřuje celkový počet odběrných a předávacích míst, u kterých došlo v daném kalendářním měsíci ke změně dodavatele. Více informací na <http://www.ote-cr.cz>