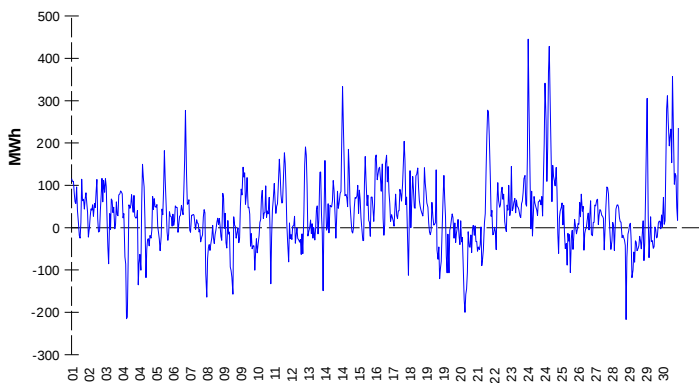
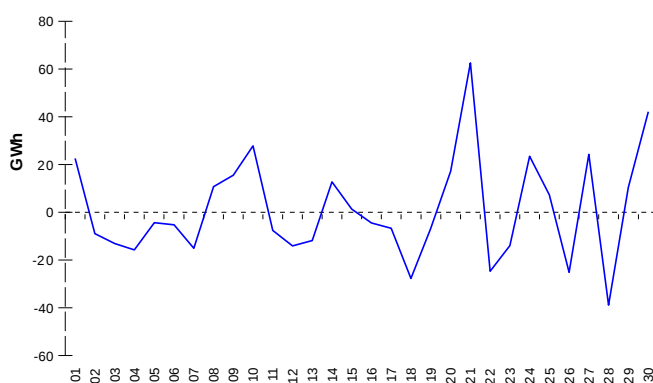


ODCHYLKY
Elektrina
Plyn
Systémová odchylka


	Množství (GWh)	Průměrné množství (MWh/hod)
Odchylka kladná	106,68	148,2
Odchylka záporná	-81,80	-113,6
Celkové náklady na regulační energii (Kč):		36 877 656,60

Systémová odchylka


	Množství (GWh)
Odchylka kladná	426,38
Odchylka záporná	-392,45
Plyn použitý na fyzické vyrovnání odchylky	0,00
Saldo služby flexibility	0,00

REGISTRAČNÍ ÚDAJE

Počet registrovaných účastníků trhu s elektrinou a plynem	31 044
Počet subjektů zúčtování na trhu s elektrinou	109
Počet subjektů zúčtování na trhu s plynem	92

Počet změn dodavatele na OPM	22 104
Celkový počet registrovaných OPM	1 702 151

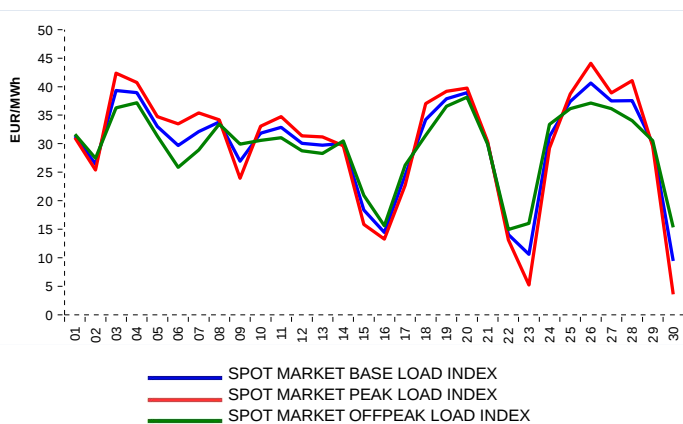
Průměrná denní skutečná teplota


Počet změn dodavatele na OPM	16 404
Celkový počet registrovaných OPM	1 120 245

KRÁTKODOBOBÝ TRH

Elektrina	Množství (MWh)	Průměrná cena
Blokový trh	3 480,0	903,90 Kč/MWh
Denní trh - Prodej	1 733 085,4	29,77 EUR/MWh
Denní trh - Nákup	1 648 046,0	
VDT	48 001,6	26,75 EUR/MWh
VDT - blokové kontrakty	2 179,0	34,12 EUR/MWh

Plyn	Množství (MWh)	Průměrná cena (EUR/MWh)
VDT	0,0	0,00

INDEXY DENNÍHO TRHU

REJSTŘÍK EMISNÍCH POVOLENEK

Typ transakce	Objem jednotek	Počet transakcí
Povolenky	22 957 753	91
Kjótské jednotky	85 728	7
Celkem	23 043 481	98

Poznámka:

Uvedené údaje jsou vztaheny k poslednímu dni daného kalendářního měsíce a mohou se měnit dle verze zúčtování odchylek. OPM - odběrné a předávací místo registrované v systému OTE při první změně dodavatele. Počet změn dodavatele na OPM za daný kalendářní měsíc vyjadřuje celkový počet odběrných a předávacích míst, u kterých došlo v daném kalendářním měsíci ke změně dodavatele. Více informací na <http://www.ote-cr.cz>