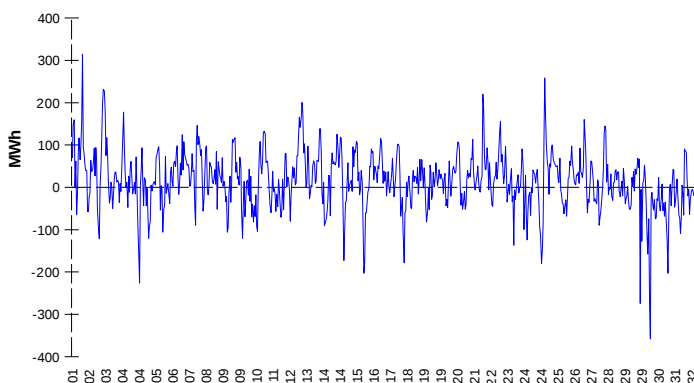
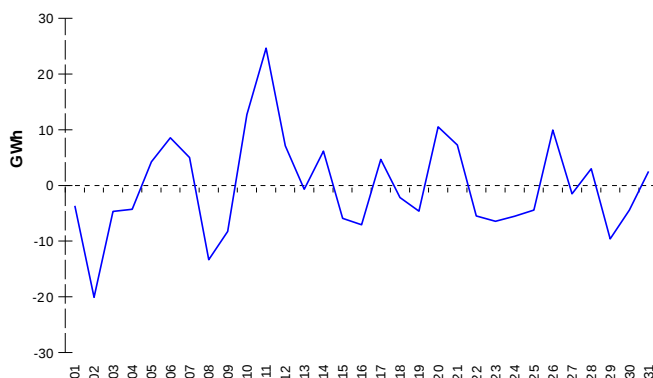


**ODCHYLKY**
**Elektrina**
**Plyn**
**Systémová odchylka**

**Systémová odchylka**


	Množství (GWh)	Průměrné množství (MWh/hod)
Odchylka kladná	89,32	120,1
Odchylka záporná	-77,67	-104,4
Celkové náklady na regulační energii (Kč):		43 420 294,20

	Množství (GWh)
Odchylka kladná	254,73
Odchylka záporná	-260,75
Plyn použitý na fyzické vyrovnání odchylky	0,00
Saldo služby flexibility	0,00

**REGISTRAČNÍ ÚDAJE**

Počet registrovaných účastníků trhu s elektrinou a plynem	31 077
Počet subjektů zúčtování na trhu s elektrinou	111
Počet subjektů zúčtování na trhu s plynem	94

Počet změn dodavatele na OPM	23 718
Celkový počet registrovaných OPM	1 717 855

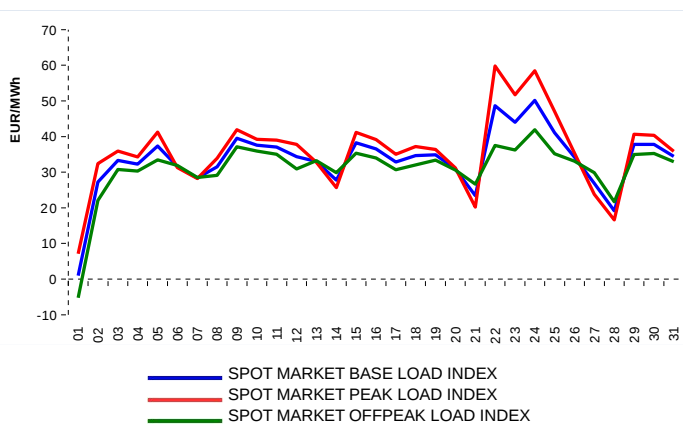
**Průměrná denní skutečná teplota**


Počet změn dodavatele na OPM	18 519
Celkový počet registrovaných OPM	1 125 922

**KRÁTKODOBOBÝ TRH**

Elektrina	Množství (MWh)	Průměrná cena
Blokový trh	7 500,0	857,84 Kč/MWh
Denní trh - Prodej	1 493 635,6	33,47 EUR/MWh
Denní trh - Nákup	1 549 754,1	33,16 EUR/MWh
VDT	41 399,2	47,46 EUR/MWh
VDT - blokové kontrakty	1 538,0	

Plyn	Množství (MWh)	Průměrná cena (EUR/MWh)
VDT	263 223,1	16,06

**INDEXY DENNÍHO TRHU**


— SPOT MARKET BASE LOAD INDEX  
— SPOT MARKET PEAK LOAD INDEX  
— SPOT MARKET OFFPEAK LOAD INDEX

**REJSTŘÍK EMISNÍCH POVOLENEK**

Typ transakce	Objem jednotek	Počet transakcí
Povolenky	13 249 181	41
Kjótské jednotky	30 000	3
<b>Celkem</b>	<b>13 279 181</b>	<b>44</b>

**Poznámka:**

Uvedené údaje jsou vztaheny k poslednímu dni daného kalendářního měsíce a mohou se měnit dle verze zúčtování odchylek.  
 OPM - odběrné a předávací místo registrované v systému OTE při první změně dodavatele. Počet změn dodavatele na OPM za daný kalendářní měsíc vyjadřuje celkový počet odběrných a předávacích míst, u kterých došlo v daném kalendářním měsíci ke změně dodavatele.  
 Více informací na <http://www.ote-cr.cz>