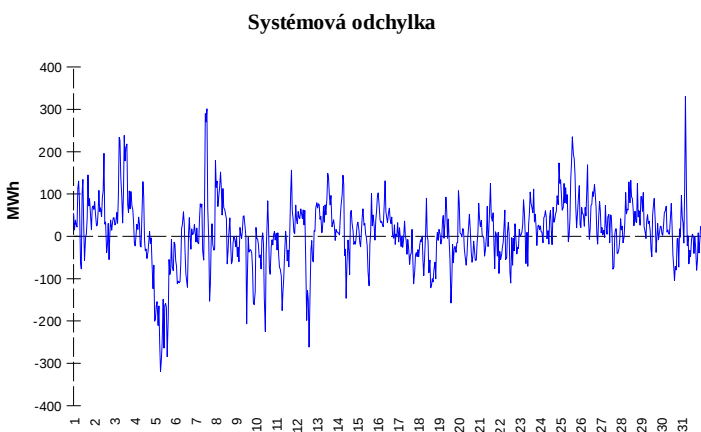
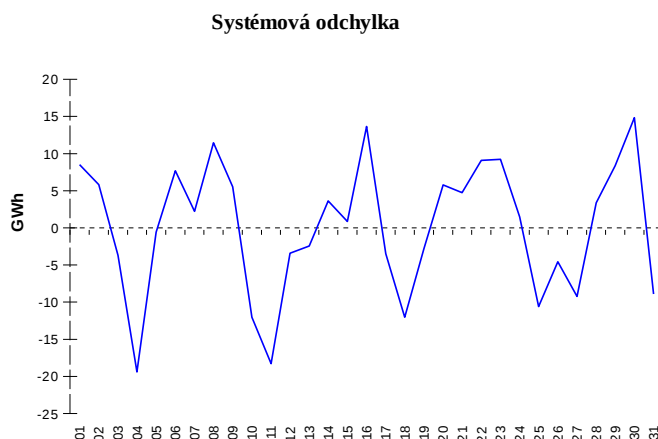


**ODCHYLKY**
**Elektrina**


	Množství (GWh)	Průměrné množství (MWh/hod)
Odchylka kladná	92,70	124,6
Odchylka záporná	-84,82	-114,0
Celkové náklady na regulační energii (Kč):		47 984 786,80

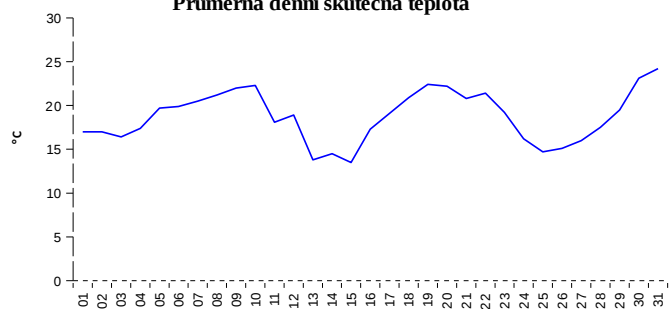
**Plyn**


	Množství (GWh)
Odchylka kladná	230,12
Odchylka záporná	-225,26
Plyn použitý na fyzické vyrovnání odchylky	0,00
Saldo služby flexibility	0,00

**REGISTRAČNÍ ÚDAJE**

Počet registrovaných účastníků trhu s elektřinou a plynem	31 148
Počet subjektů zúčtování na trhu s elektřinou	112
Počet subjektů zúčtování na trhu s plynem	93

Počet změn dodavatele na OPM	27 449
Celkový počet registrovaných OPM	1 743 270

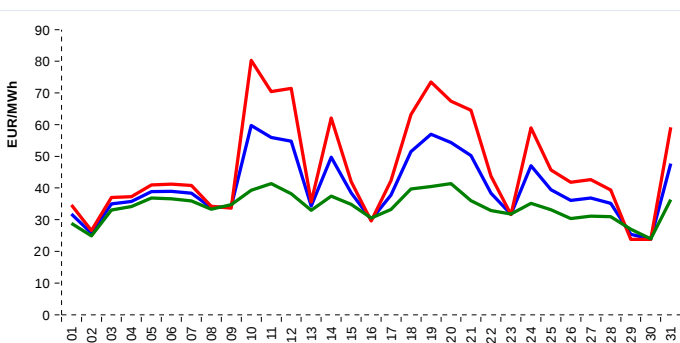
**Průměrná denní skutečná teplota**


Počet změn dodavatele na OPM	16 639
Celkový počet registrovaných OPM	1 136 292

**KRÁTKODOBOBÝ TRH**

Elektrina	Množství (MWh)	Průměrná cena
Blokový trh	1 176,0	1 086,73 Kč/MWh
Denní trh - Prodej	1 412 283,0	40,25 EUR/MWh
Denní trh - Nákup	1 357 582,3	
VDT	56 567,9	43,43 EUR/MWh
VDT - blokové kontrakty	3 794,0	44,38 EUR/MWh

Plyn	Množství (MWh)	Průměrná cena (EUR/MWh)
VDT	253 012,6	15,24

**INDEXY DENNÍHO TRHU**


— SPOT MARKET BASE LOAD INDEX  
— SPOT MARKET PEAK LOAD INDEX  
— SPOT MARKET OFFPEAK LOAD INDEX

**REJSTŘÍK EMISNÍCH POVOLENEK**

Typ transakce	Objem jednotek	Počet transakcí
Povolenny	20 235 840	22
Kjótské jednotky	0	0
<b>Celkem</b>	<b>20 235 840</b>	<b>22</b>

**Poznámka:**

Uvedené údaje jsou vztaheny k poslednímu dni daného kalendářního měsíce a mohou se měnit dle verze zúčtování odchylek. OPM - odběrné a předávací místo registrované v systému OTE při první změně dodavatele. Počet změn dodavatele na OPM za daný kalendářní měsíc vyjadřuje celkový počet odběrných a předávacích míst, u kterých došlo v daném kalendářním měsíci ke změně dodavatele. Více informací na <http://www.ote-cr.cz>