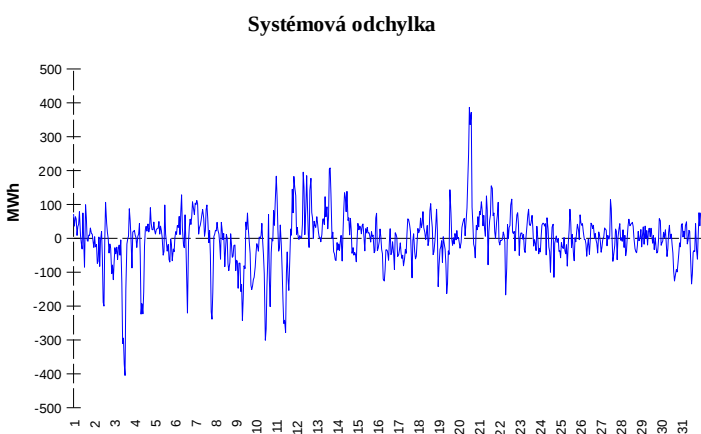
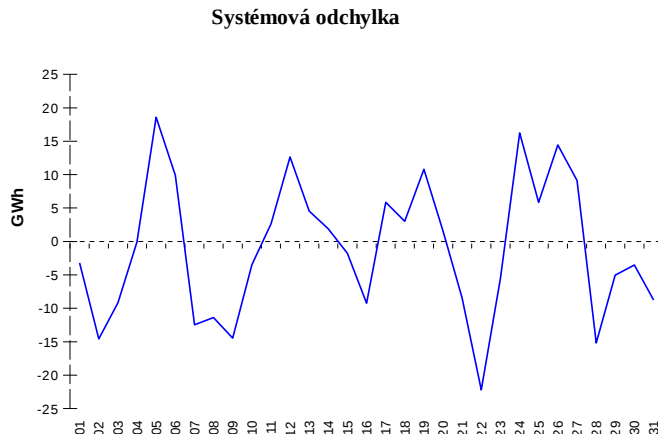


ODCHYLKY
Elektrina


	Množství (GWh)	Průměrné množství (MWh/hod)
Odchylka kladná	82,87	111,4
Odchylka záporná	-83,83	-112,7
Celkové náklady na regulační energii (Kč):		64 560 032,20

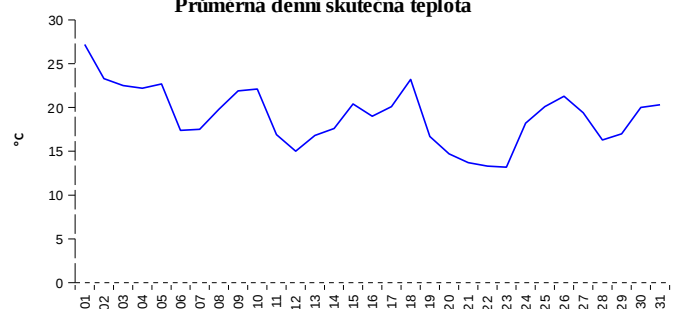
Plyn


	Množství (GWh)
Odchylka kladná	220,27
Odchylka záporná	-251,73
Plyn použitý na fyzické vyrovnání odchylky	0,00
Saldo služby flexibility	0,00

REGISTRAČNÍ ÚDAJE

Počet registrovaných účastníků trhu s elektrinou a plynem	31 174
Počet subjektů zúčtování na trhu s elektrinou	109
Počet subjektů zúčtování na trhu s plynem	95

Počet změn dodavatele na OPM	24 574
Celkový počet registrovaných OPM	1 753 473

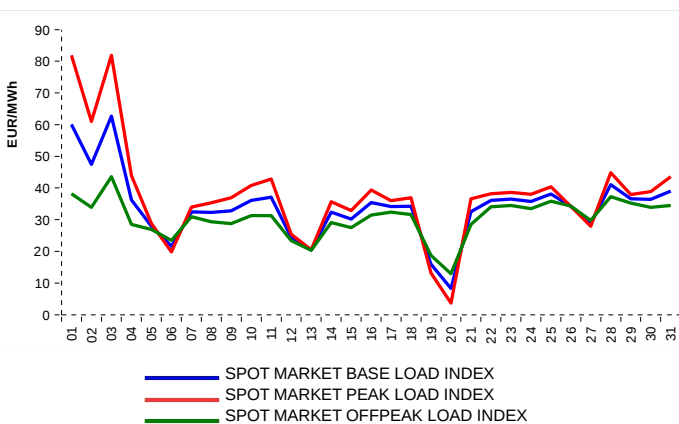
Průměrná denní skutečná teplota


Počet změn dodavatele na OPM	14 828
Celkový počet registrovaných OPM	0

KRÁTKODOBOBÝ TRH

Elektrina	Množství (MWh)	Průměrná cena
Blokový trh	2 940,0	919,55 Kč/MWh
Denní trh - Prodej	1 559 062,9	34,10 EUR/MWh
Denní trh - Nákup	1 309 068,2	
VDT	47 299,2	41,53 EUR/MWh
VDT - blokové kontrakty	508,0	28,25 EUR/MWh

Plyn	Množství (MWh)	Průměrná cena (EUR/MWh)
VDT	176 708,7	16,03

INDEXY DENNÍHO TRHU


— SPOT MARKET BASE LOAD INDEX
— SPOT MARKET PEAK LOAD INDEX
— SPOT MARKET OFFPEAK LOAD INDEX

REJSTŘÍK EMISNÍCH POVOLENEK

Typ transakce	Objem jednotek	Počet transakcí
Povolenky	19 529 145	21
Kjótské jednotky	528	1
Celkem	19 529 673	22

Poznámka:

Uvedené údaje jsou vztaheny k poslednímu dni daného kalendářního měsíce a mohou se měnit dle verze zúčtování odchylek. OPM - odběrné a předávací místo registrované v systému OTE při první změně dodavatele. Počet změn dodavatele na OPM za daný kalendářní měsíc vyjadřuje celkový počet odběrných a předávacích míst, u kterých došlo v daném kalendářním měsíci ke změně dodavatele. Více informací na <http://www.ote-cr.cz>