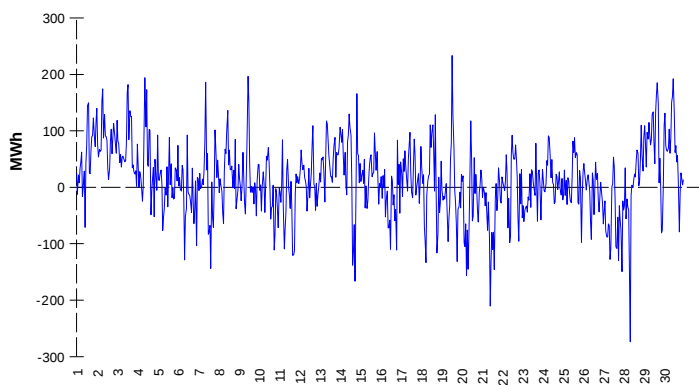
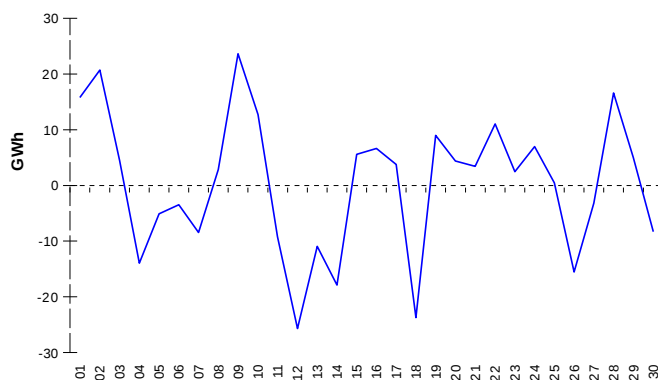


ODCHYLKY
Elektrina
Plyn
Systémová odchylka

Systémová odchylka


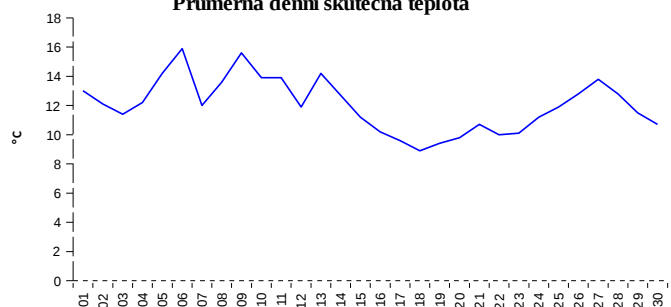
	Množství (GWh)	Průměrné množství (MWh/hod)
Odchylka kladná	92,43	128,4
Odchylka záporná	-82,14	-114,1
Celkové náklady na regulační energii (Kč):		40 660 367,90

	Množství (GWh)
Odchylka kladná	289,37
Odchylka záporná	-279,44
Plyn použitý na fyzické vyrovnání odchylky	0,00
Saldo služby flexibility	0,00

REGISTRAČNÍ ÚDAJE

Počet registrovaných účastníků trhu s elektrinou a plynem	31 201
Počet subjektů zúčtování na trhu s elektrinou	108
Počet subjektů zúčtování na trhu s plynem	95

Počet změn dodavatele na OPM	28 022
Celkový počet registrovaných OPM	1 770 897

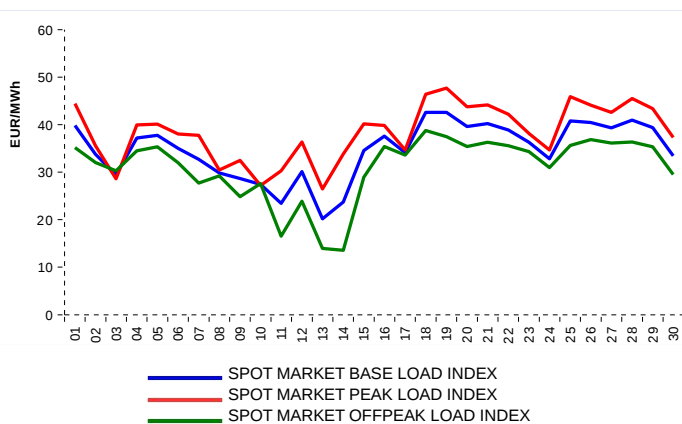
Průměrná denní skutečná teplota


Počet změn dodavatele na OPM	18 069
Celkový počet registrovaných OPM	0

KRÁTKODOBOBÝ TRH

Elektrina	Množství (MWh)	Průměrná cena
Blokový trh	2 820,0	997,32 Kč/MWh
Denní trh - Prodej	1 790 817,6	34,75 EUR/MWh
Denní trh - Nákup	1 274 499,4	
VDT	46 214,5	38,32 EUR/MWh
VDT - blokové kontrakty	5 309,0	35,50 EUR/MWh

Plyn	Množství (MWh)	Průměrná cena (EUR/MWh)
VDT	247 838,8	17,23

INDEXY DENNÍHO TRHU

REJSTŘÍK EMISNÍCH POVOLENEK

Typ transakce	Objem jednotek	Počet transakcí
Povolenky	13 713 929	23
Kjótské jednotky	0	0
Celkem	13 713 929	23

Poznámka:

Uvedené údaje jsou vztaheny k poslednímu dni daného kalendářního měsíce a mohou se měnit dle verze zúčtování odchylek. OPM - odběrné a předávací místo registrované v systému OTE při první změně dodavatele. Počet změn dodavatele na OPM za daný kalendářní měsíc vyjadřuje celkový počet odběrných a předávacích míst, u kterých došlo v daném kalendářním měsíci ke změně dodavatele. Více informací na <http://www.ote-cr.cz>