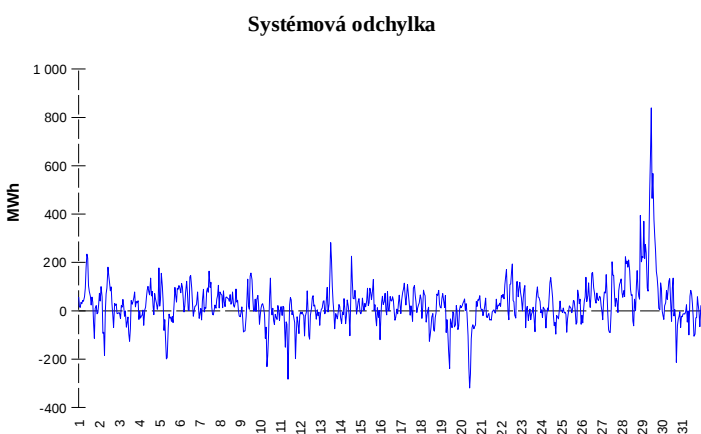
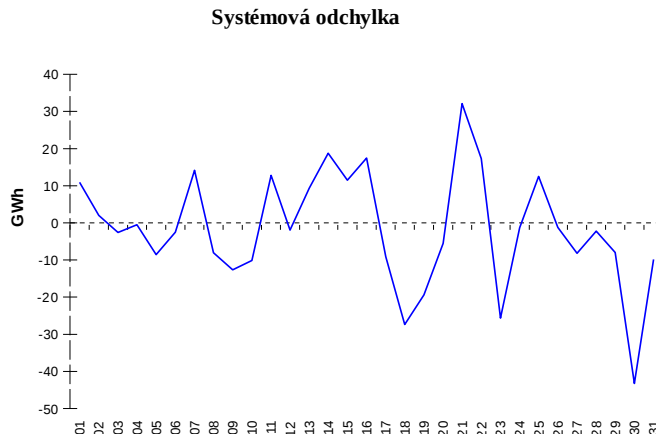


**ODCHYLKY**
**Elektrina**


	Množství (GWh)	Průměrné množství (MWh/hod)
Odchylka kladná	105,14	141,1
Odchylka záporná	-84,51	-113,4
Celkové náklady na regulační energii (Kč):		47 463 740,20

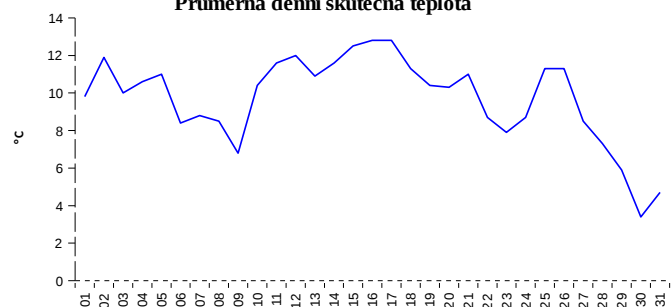
**Plyn**


	Množství (GWh)
Odchylka kladná	321,98
Odchylka záporná	-371,22
Plyn použitý na fyzické vyrovnání odchylky	0,00
Saldo služby flexibility	0,00

**REGISTRAČNÍ ÚDAJE**

Počet registrovaných účastníků trhu s elektrinou a plynem	31 223
Počet subjektů zúčtování na trhu s elektrinou	108
Počet subjektů zúčtování na trhu s plynem	95

Počet změn dodavatele na OPM	22 230
Celkový počet registrovaných OPM	0

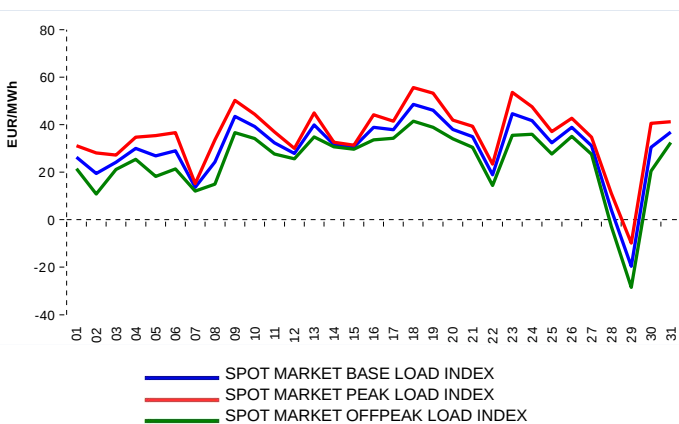
**Průměrná denní skutečná teplota**


Počet změn dodavatele na OPM	17 495
Celkový počet registrovaných OPM	0

**KRÁTKODOBOBÝ TRH**

Elektrina	Množství (MWh)	Průměrná cena
Blokový trh	696,0	961,79 Kč/MWh
Denní trh - Prodej	2 020 303,3	30,33 EUR/MWh
Denní trh - Nákup	1 228 945,4	
VDT	46 231,6	31,01 EUR/MWh
VDT - blokové kontrakty	1 931,0	37,39 EUR/MWh

Plyn	Množství (MWh)	Průměrná cena (EUR/MWh)
VDT	311 853,4	17,37

**INDEXY DENNÍHO TRHU**

**REJSTŘÍK EMISNÍCH POVOLENEK**

Typ transakce	Objem jednotek	Počet transakcí
Povolenky	20 909 630	36
Kjótské jednotky	4 385	1
<b>Celkem</b>	<b>20 914 015</b>	<b>37</b>

**Poznámka:**

Uvedené údaje jsou vztaheny k poslednímu dni daného kalendářního měsíce a mohou se měnit dle verze zúčtování odchylek. OPM - odběrné a předávací místo registrované v systému OTE při první změně dodavatele. Počet změn dodavatele na OPM za daný kalendářní měsíc vyjadřuje celkový počet odběrných a předávacích míst, u kterých došlo v daném kalendářním měsíci ke změně dodavatele. Více informací na <http://www.ote-cr.cz>