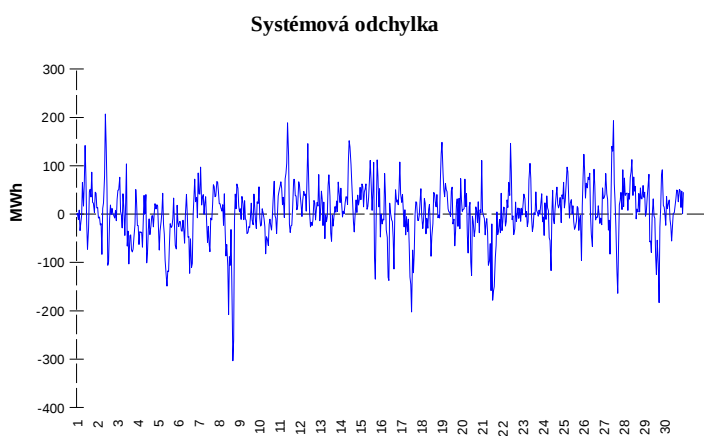


ODCHYLKY
Elektrina


	Množství (GWh)	Průměrné množství (MWh/hod)
Odchylka kladná	83,53	116,0
Odchylka záporná	-80,62	-112,0
Celkové náklady na regulační energii (Kč):		44 194 132,60

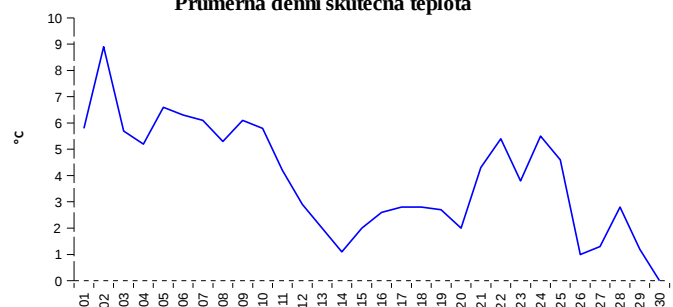
Plyn


	Množství (GWh)
Odchylka kladná	320,10
Odchylka záporná	-292,99
Plyn použitý na fyzické vyrovnání odchylky	0,00
Saldo služby flexibility	0,00

REGISTRAČNÍ ÚDAJE

Počet registrovaných účastníků trhu s elektrinou a plynem	31 254
Počet subjektů zúčtování na trhu s elektrinou	108
Počet subjektů zúčtování na trhu s plynem	97

Počet změn dodavatele na OPM	21 170
Celkový počet registrovaných OPM	2 825 658

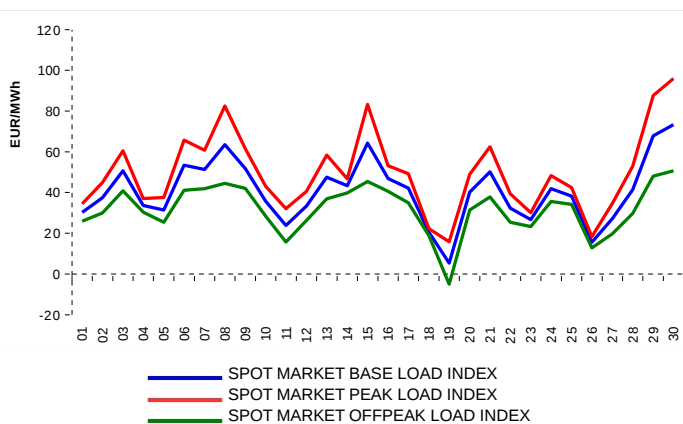
Průměrná denní skutečná teplota


Počet změn dodavatele na OPM	24 614
Celkový počet registrovaných OPM	0

KRÁTKODOBOBÝ TRH

Elektrina	Množství (MWh)	Průměrná cena
Blokový trh	1 872,0	1 172,33 Kč/MWh
Denní trh - Prodej	2 025 985,4	40,71 EUR/MWh
Denní trh - Nákup	1 301 733,5	
VDT	36 762,9	48,05 EUR/MWh
VDT - blokové kontrakty	1 742,0	68,25 EUR/MWh

Plyn	Množství (MWh)	Průměrná cena (EUR/MWh)
VDT	252 780,1	19,56

INDEXY DENNÍHO TRHU

REJSTŘÍK EMISNÍCH POVOLENEK

Typ transakce	Objem jednotek	Počet transakcí
Povolenky	25 473 640	44
Kjótské jednotky	20 000	1
Celkem	25 493 640	45

Poznámka:

Uvedené údaje jsou vztaheny k poslednímu dni daného kalendářního měsíce a mohou se měnit dle verze zúčtování odchylek. OPM - odběrné a předávací místo registrované v systému OTE při první změně dodavatele. Počet změn dodavatele na OPM za daný kalendářní měsíc vyjadřuje celkový počet odběrných a předávacích míst, u kterých došlo v daném kalendářním měsíci ke změně dodavatele. Více informací na <http://www.ote-cr.cz>