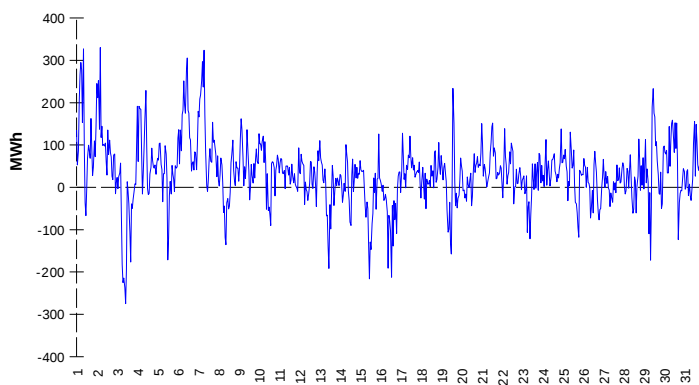
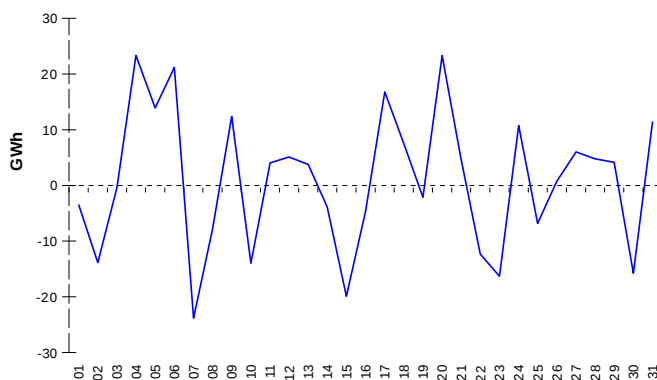


**ODCHYLKY**
**Elektrina**
**Plyn**
**Systémová odchylka**

**Systémová odchylka**


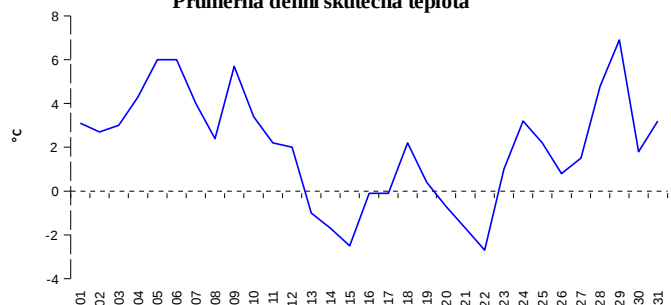
	Množství (GWh)	Průměrné množství (MWh/hod)
Odchylka kladná	115,13	154,7
Odchylka záporná	-89,55	-120,4
Celkové náklady na regulační energii (Kč):		35 514 865,20

	Množství (GWh)
Odchylka kladná	351,41
Odchylka záporná	-322,41
Denní vyrovnávací množství kladné	44,90
Denní vyrovnávací množství záporné	-10,41

**REGISTRAČNÍ ÚDAJE**

Počet registrovaných účastníků trhu s elektrinou a plynem	31 327
Počet subjektů zúčtování na trhu s elektrinou	111
Počet subjektů zúčtování na trhu s plynem	96

Počet změn dodavatele na OPM	89 526
Celkový počet registrovaných OPM	0

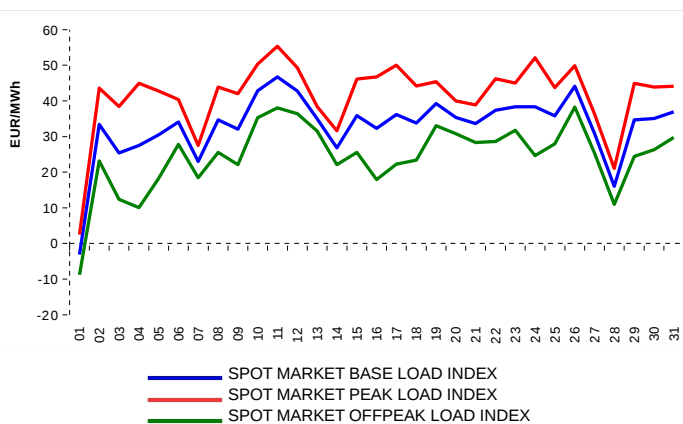
**Průměrná denní skutečná teplota**


Počet změn dodavatele na OPM	34 731
Celkový počet registrovaných OPM	0

**KRÁTKODOBOBÝ TRH**

Elektrina	Množství (MWh)	Průměrná cena
Blokový trh	1 356,0	966,18 Kč/MWh
Denní trh - Prodej	1 729 915,8	33,08 EUR/MWh
Denní trh - Nákup	1 502 088,7	
VDT	56 100,2	35,17 EUR/MWh
VDT - blokové kontrakty	2 044,0	38,88 EUR/MWh

Plyn	Množství (MWh)	Průměrná cena (EUR/MWh)
VDT	214 472,9	18,39

**INDEXY DENNÍHO TRHU**

**REJSTŘÍK EMISNÍCH POVOLENEK**

Typ transakce	Objem jednotek	Počet transakcí
Povolenky	46 669 548	46
Kjótské jednotky	150 000	4
<b>Celkem</b>	<b>46 819 548</b>	<b>50</b>

**Poznámka:**

Uvedené údaje jsou vztaheny k poslednímu dni daného kalendářního měsíce a mohou se měnit dle verze zúčtování odchylek. OPM - odběrné a předávací místo registrované v systému OTE při první změně dodavatele. Počet změn dodavatele na OPM za daný kalendářní měsíc vyjadřuje celkový počet odběrných a předávacích míst, u kterých došlo v daném kalendářním měsíci ke změně dodavatele. Více informací na <http://www.ote-cr.cz>