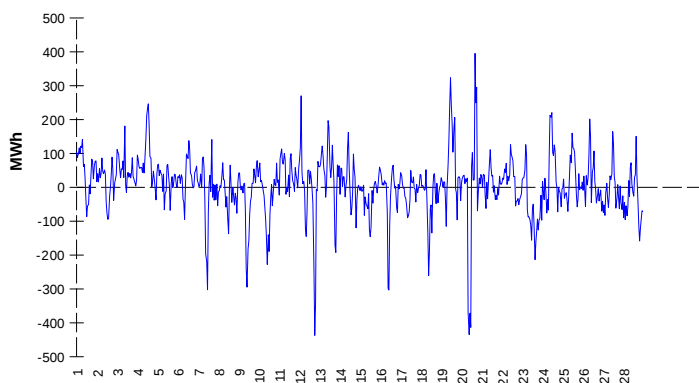
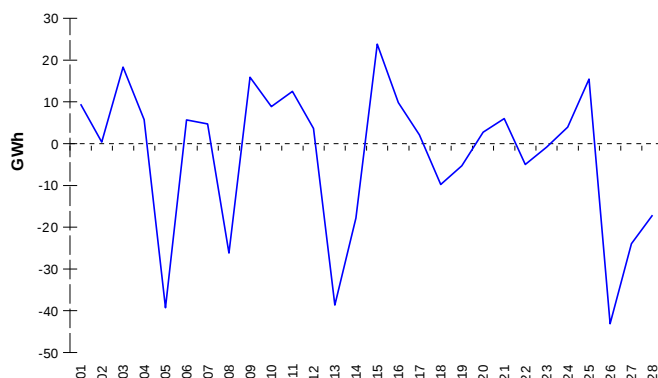


**ODCHYLKY**
**Elektrina**
**Plyn**
**Systémová odchylka**


	Množství (GWh)	Průměrné množství (MWh/hod)
Odchylka kladná	85,45	127,2
Odchylka záporná	-80,99	-120,5
Celkové náklady na regulační energii (Kč):		58 091 145,10

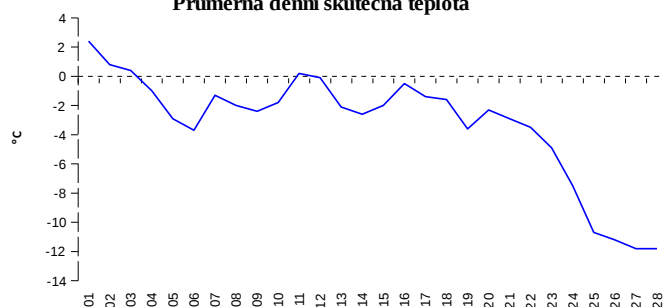
**Systémová odchylka**


	Množství (GWh)
Odchylka kladná	305,41
Odchylka záporná	-383,00
Denní vyrovnávací množství kladné	45,28
Denní vyrovnávací množství záporné	-68,55

**REGISTRAČNÍ ÚDAJE**

Počet registrovaných účastníků trhu s elektrinou a plynem	31 357
Počet subjektů zúčtování na trhu s elektrinou	111
Počet subjektů zúčtování na trhu s plynem	96

Počet změn dodavatele na OPM	25 993
Celkový počet registrovaných OPM	2 863 165

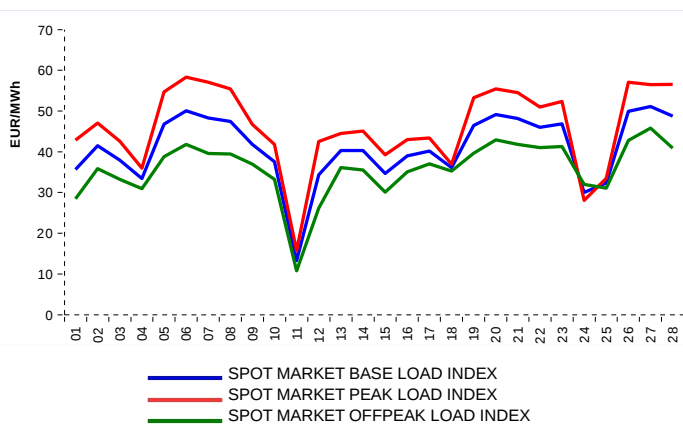
**Průměrná denní skutečná teplota**


Počet změn dodavatele na OPM	16 457
Celkový počet registrovaných OPM	1 268 568

**KRÁTKODOBOBÝ TRH**

Elektrina	Množství (MWh)	Průměrná cena
Blokový trh	960,0	1 273,09 Kč/MWh
Denní trh - Prodej	1 422 370,6	40,99 EUR/MWh
Denní trh - Nákup	1 513 617,0	46,63 EUR/MWh
VDT	55 327,5	52,93 EUR/MWh
VDT - blokové kontrakty	5 025,0	

Plyn	Množství (MWh)	Průměrná cena (EUR/MWh)
VDT	274 752,9	22,87

**INDEXY DENNÍHO TRHU**

**REJSTŘÍK EMISNÍCH POVOLENEK**

Typ transakce	Objem jednotek	Počet transakcí
Povolenky	33 040 151	58
Kjótské jednotky	40 027	2
<b>Celkem</b>	<b>33 080 178</b>	<b>60</b>

**Poznámka:**

Uvedené údaje jsou vztaheny k poslednímu dni daného kalendářního měsíce a mohou se měnit dle verze zúčtování odchylek. OPM - odběrné a předávací místo registrované v systému OTE při první změně dodavatele. Počet změn dodavatele na OPM za daný kalendářní měsíc vyjadřuje celkový počet odběrných a předávacích míst, u kterých došlo v daném kalendářním měsíci ke změně dodavatele. Více informací na <http://www.ote-cr.cz>