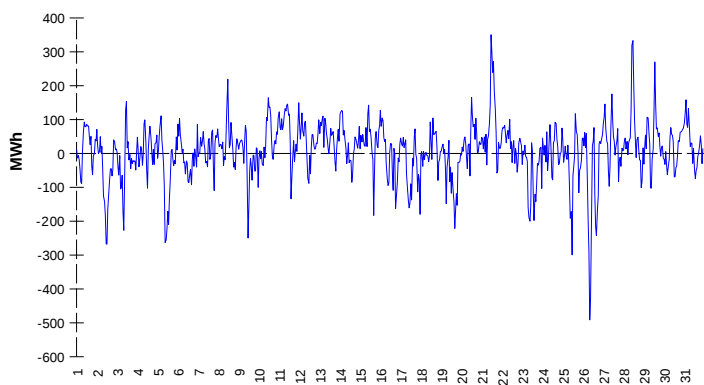
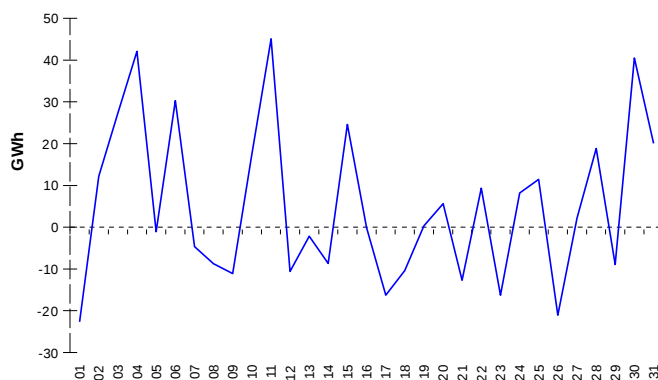


**ODCHYLKY**
**Elektrina**
**Plyn**
**Systémová odchylka**

**Systémová odchylka**


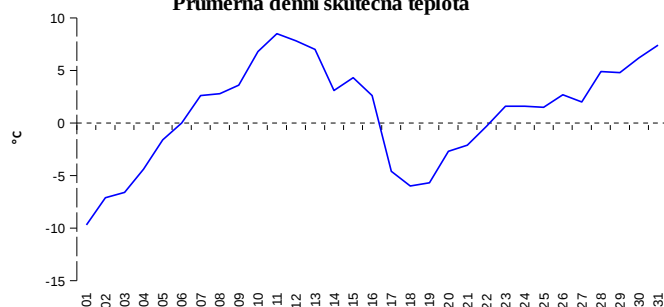
	Množství (GWh)	Průměrné množství (MWh/hod)
Odchylka kladná	109,79	147,8
Odchylka záporná	-104,59	-140,8
Celkové náklady na regulační energii (Kč):		63 451 637,70

	Množství (GWh)
Odchylka kladná	619,84
Odchylka záporná	-459,61
Denní vyrovnávací množství kladné	154,76
Denní vyrovnávací množství záporné	-67,03

**REGISTRAČNÍ ÚDAJE**

Počet registrovaných účastníků trhu s elektřinou a plynem	31 382
Počet subjektů zúčtování na trhu s elektřinou	113
Počet subjektů zúčtování na trhu s plynem	97

Počet změn dodavatele na OPM	27 377
Celkový počet registrovaných OPM	2 870 943

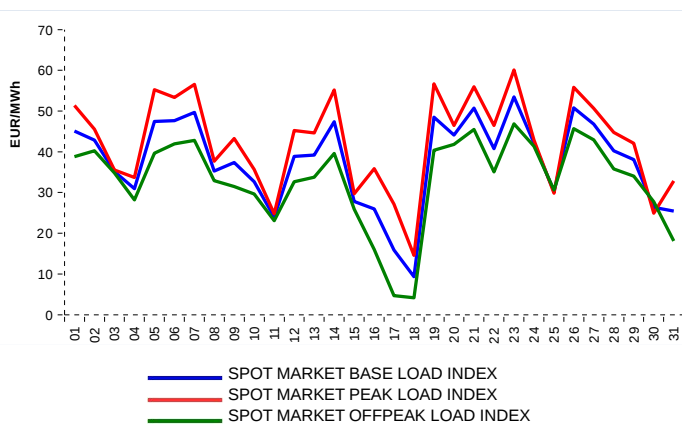
**Průměrná denní skutečná teplota**


Počet změn dodavatele na OPM	18 156
Celkový počet registrovaných OPM	1 274 309

**KRÁTKODOBOBÝ TRH**

Elektrina	Množství (MWh)	Průměrná cena
Blokový trh	720,0	901,50 Kč/MWh
Denní trh - Prodej	1 431 419,4	37,77 EUR/MWh
Denní trh - Nákup	1 668 964,3	
VDT	64 124,6	43,15 EUR/MWh
VDT - blokové kontrakty	3 724,0	56,15 EUR/MWh

Plyn	Množství (MWh)	Průměrná cena (EUR/MWh)
VDT	537 856,5	26,29

**INDEXY DENNÍHO TRHU**

**REJSTŘÍK EMISNÍCH POVOLENEK**

Typ transakce	Objem jednotek	Počet transakcí
Povolenky	36 239 400	82
Kjótské jednotky	8 021	4
<b>Celkem</b>	<b>36 247 421</b>	<b>86</b>

**Poznámka:**

Uvedené údaje jsou vztaheny k poslednímu dni daného kalendářního měsíce a mohou se měnit dle verze zúčtování odchylek. OPM - odběrné a předávací místo registrované v systému OTE při první změně dodavatele. Počet změn dodavatele na OPM za daný kalendářní měsíc vyjadřuje celkový počet odběrných a předávacích míst, u kterých došlo v daném kalendářním měsíci ke změně dodavatele. Více informací na <http://www.ote-cr.cz>