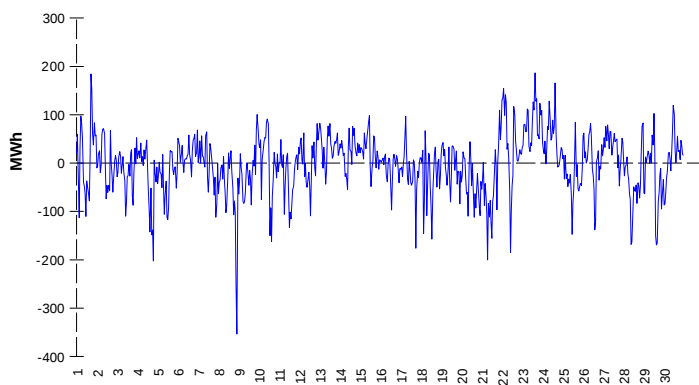
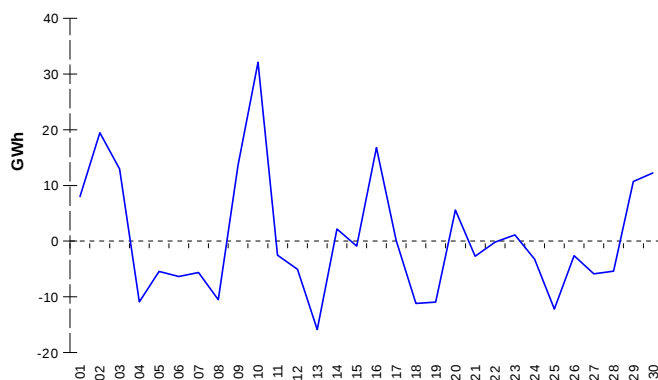


ODCHYLKY
Elektrina
Plyn
Systémová odchylka


	Množství (GWh)	Průměrné množství (MWh/hod)
Odchylka kladná	76,57	106,3
Odchylka záporná	-78,49	-109,0
Celkové náklady na regulační energii (Kč):		50 927 800,80

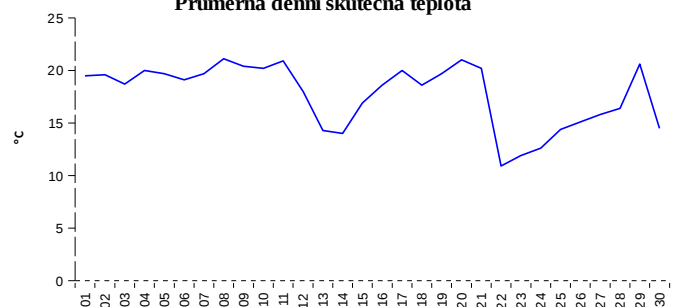
Systémová odchylka


	Množství (GWh)
Odchylka kladná	260,36
Odchylka záporná	-242,99
Denní vyrovnávací množství kladné	27,88
Denní vyrovnávací množství záporné	-17,83

REGISTRAČNÍ ÚDAJE

Počet registrovaných účastníků trhu s elektřinou a plynem	31 462
Počet subjektů zúčtování na trhu s elektřinou	114
Počet subjektů zúčtování na trhu s plynem	97

Počet změn dodavatele na OPM	55 039
Celkový počet registrovaných OPM	2 941 412

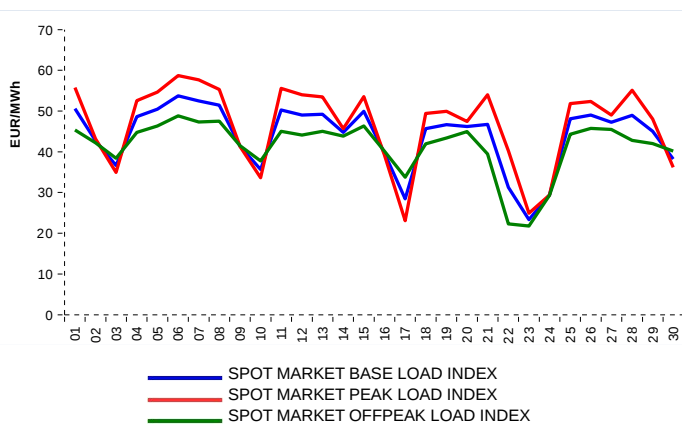
Průměrná denní skutečná teplota


Počet změn dodavatele na OPM	28 851
Celkový počet registrovaných OPM	1 296 068

KRÁTKODOBOBÝ TRH

Elektrina	Množství (MWh)	Průměrná cena
Blokový trh	1 260,0	1 142,38 Kč/MWh
Denní trh - Prodej	1 923 880,3	44,04 EUR/MWh
Denní trh - Nákup	1 312 280,6	
VDT	42 434,2	50,77 EUR/MWh
VDT - blokové kontrakty	4 125,0	63,70 EUR/MWh

Plyn	Množství (MWh)	Průměrná cena (EUR/MWh)
VDT	157 441,4	22,22

INDEXY DENNÍHO TRHU


— SPOT MARKET BASE LOAD INDEX
— SPOT MARKET PEAK LOAD INDEX
— SPOT MARKET OFFPEAK LOAD INDEX

REJSTŘÍK EMISNÍCH POVOLENEK

Typ transakce	Objem jednotek	Počet transakcí
Povolenky	19 501 938	64
Kjótské jednotky	549 733	8
Celkem	20 051 671	72

Poznámka:

Uvedené údaje jsou vztaženy k poslednímu dni daného kalendářního měsíce a mohou se měnit dle verze zúčtování odchylek. OPM - odběrné a předávací místo registrované v systému OTE při první změně dodavatele. Počet změn dodavatele na OPM za daný kalendářní měsíc vyjadřuje celkový počet odběrných a předávacích míst, u kterých došlo v daném kalendářním měsíci ke změně dodavatele. Více informací na <http://www.ote-cr.cz>