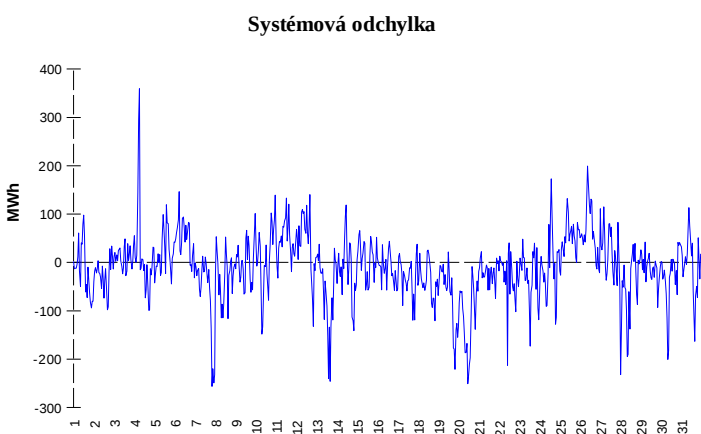
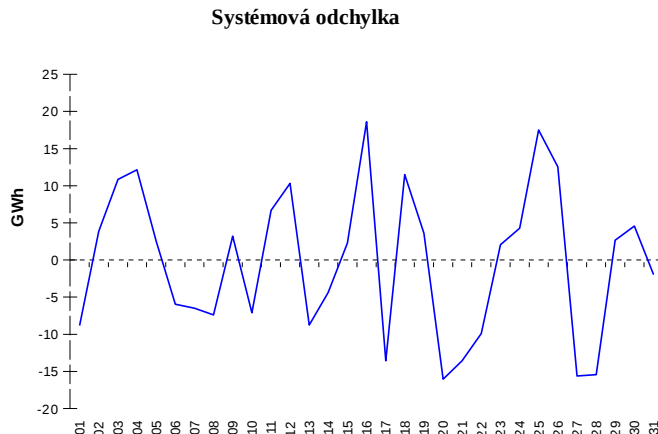


ODCHYLKY
Elektrina


	Množství (GWh)	Průměrné množství (MWh/hod)
Odchylka kladná	77,57	104,3
Odchylka záporná	-85,41	-114,8
Celkové náklady na regulační energii (Kč):		65 564 246,80

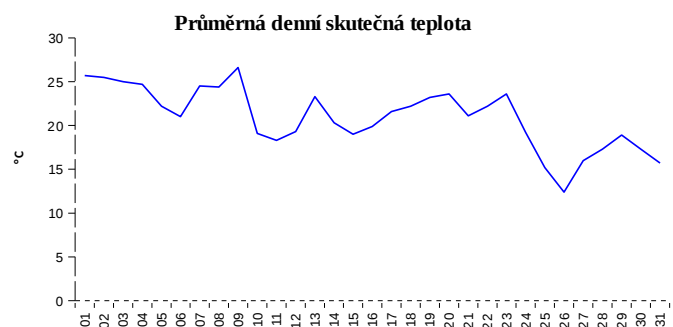
Plyn


	Množství (GWh)
Odchylka kladná	265,03
Odchylka záporná	-270,87
Denní vyrovnávací množství kladné	12,49
Denní vyrovnávací množství záporné	-11,85

REGISTRAČNÍ ÚDAJE

Počet registrovaných účastníků trhu s elektrinou a plynem	31 505
Počet subjektů zúčtování na trhu s elektrinou	115
Počet subjektů zúčtování na trhu s plynem	96

Počet změn dodavatele na OPM	22 075
Celkový počet registrovaných OPM	2 957 642

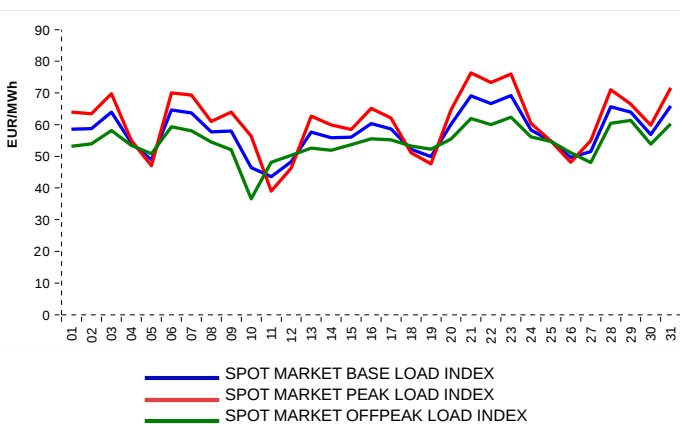


Počet změn dodavatele na OPM	14 194
Celkový počet registrovaných OPM	1 305 811

KRÁTKODOBOBÝ TRH

Elektrina	Množství (MWh)	Průměrná cena
Blokový trh	240,0	1 243,00 Kč/MWh
Denní trh - Prodej	1 598 330,7	57,72 EUR/MWh
Denní trh - Nákup	1 328 920,2	
VDT	35 653,4	53,91 EUR/MWh
VDT - blokové kontrakty	240,0	64,00 EUR/MWh

Plyn	Množství (MWh)	Průměrná cena (EUR/MWh)
VDT	156 290,7	23,64

INDEXY DENNÍHO TRHU

REJSTŘÍK EMISNÍCH POVOLENEK

Typ transakce	Objem jednotek	Počet transakcí
Povolenky	12 486 494	63
Kjótské jednotky	323 136	6
Celkem	12 809 630	69

Poznámka:

Uvedené údaje jsou vztaženy k poslednímu dni daného kalendářního měsíce a mohou se měnit dle verze zúčtování odchylek. OPM - odběrné a předávací místo registrované v systému OTE při první změně dodavatele. Počet změn dodavatele na OPM za daný kalendářní měsíc vyjadřuje celkový počet odběrných a předávacích míst, u kterých došlo v daném kalendářním měsíci ke změně dodavatele. Více informací na <http://www.ote-cr.cz>