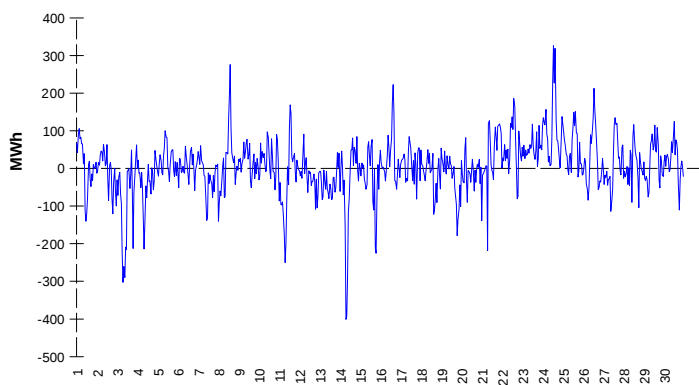
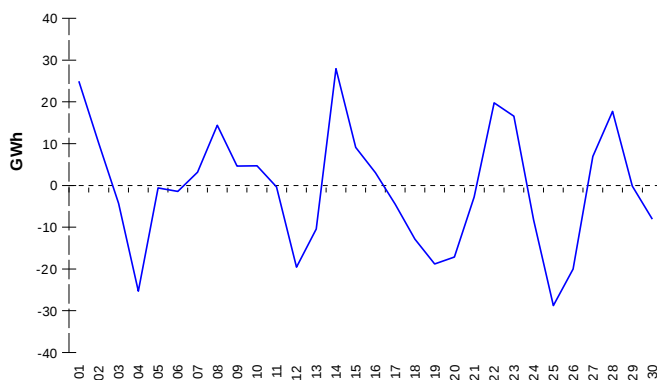


ODCHYLKY
Elektrina
Plyn
Systémová odchylka

Systémová odchylka


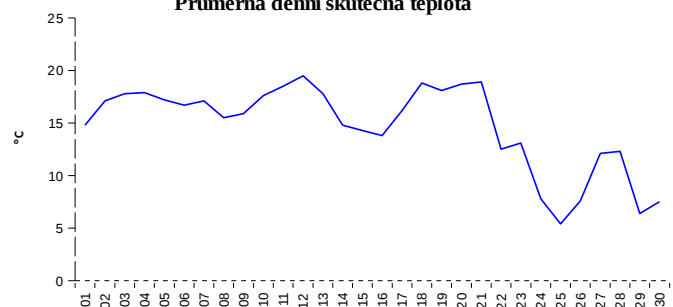
| | Množství (GWh) | Průměrné množství (MWh/hod) |
|--|----------------|-----------------------------|
| Odchylka kladná | 92,14 | 128,0 |
| Odchylka záporná | -88,41 | -122,8 |
| Celkové náklady na regulační energii (Kč): | | 56 394 541,40 |

| | Množství (GWh) |
|------------------------------------|----------------|
| Odchylka kladná | 307,38 |
| Odchylka záporná | -327,71 |
| Denní vyrovnávací množství kladné | 12,69 |
| Denní vyrovnávací množství záporné | -19,24 |

REGISTRAČNÍ ÚDAJE

| | |
|---|--------|
| Počet registrovaných účastníků trhu s elektrínou a plynem | 31 524 |
| Počet subjektů zúčtování na trhu s elektrínou | 115 |
| Počet subjektů zúčtování na trhu s plynem | 95 |

| | |
|----------------------------------|-----------|
| Počet změn dodavatele na OPM | 145 277 |
| Celkový počet registrovaných OPM | 3 203 223 |

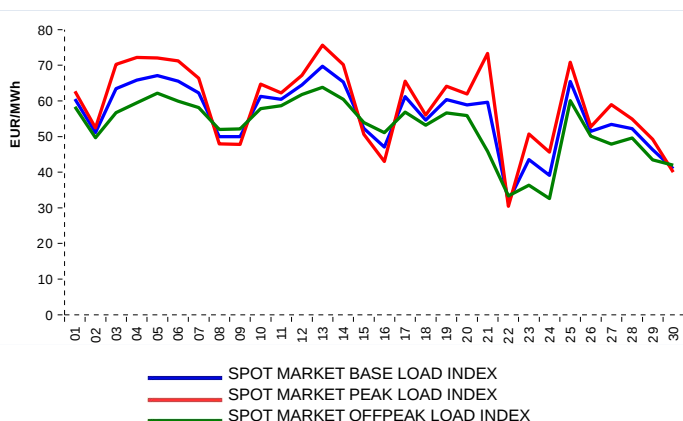
Průměrná denní skutečná teplota


| | |
|----------------------------------|-----------|
| Počet změn dodavatele na OPM | 21 272 |
| Celkový počet registrovaných OPM | 1 310 346 |

KRÁTKODOBOBÝ TRH

| Elektrina | Množství (MWh) | Průměrná cena |
|-------------------------|----------------|-----------------|
| Blokový trh | 3 600,0 | 1 373,60 Kč/MWh |
| Denní trh - Prodej | 1 900 297,2 | |
| Denní trh - Nákup | 1 423 467,0 | 55,85 EUR/MWh |
| VDT | 46 049,8 | 51,20 EUR/MWh |
| VDT - blokové kontrakty | 9 772,5 | 62,01 EUR/MWh |

| Plyn | Množství (MWh) | Průměrná cena (EUR/MWh) |
|------|----------------|-------------------------|
| VDT | 239 115,9 | 28,05 |

INDEXY DENNÍHO TRHU

REJSTŘÍK EMISNÍCH POVOLENEK

| Typ transakce | Objem jednotek | Počet transakcí |
|------------------|-------------------|-----------------|
| Povolenky | 10 545 873 | 81 |
| Kjótské jednotky | 508 414 | 12 |
| Celkem | 11 054 287 | 93 |

Poznámka:

Uvedené údaje jsou vztaheny k poslednímu dni daného kalendářního měsíce a mohou se měnit dle verze zúčtování odchylek. OPM - odběrné a předávací místo registrované v systému OTE při první změně dodavatele. Počet změn dodavatele na OPM za daný kalendářní měsíc vyjadřuje celkový počet odběrných a předávacích míst, u kterých došlo v daném kalendářním měsíci ke změně dodavatele. Více informací na <http://www.ote-cr.cz>