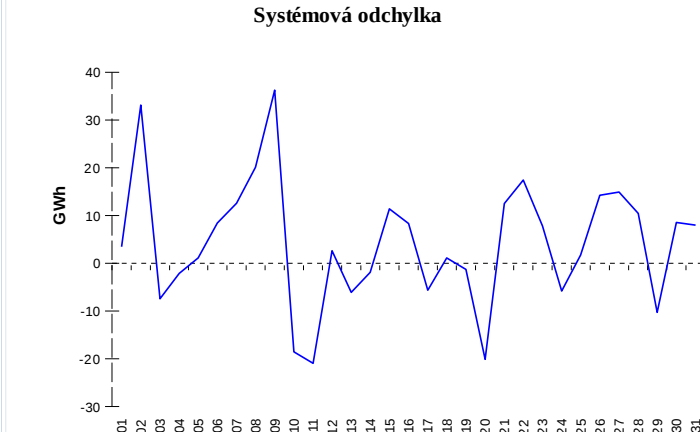
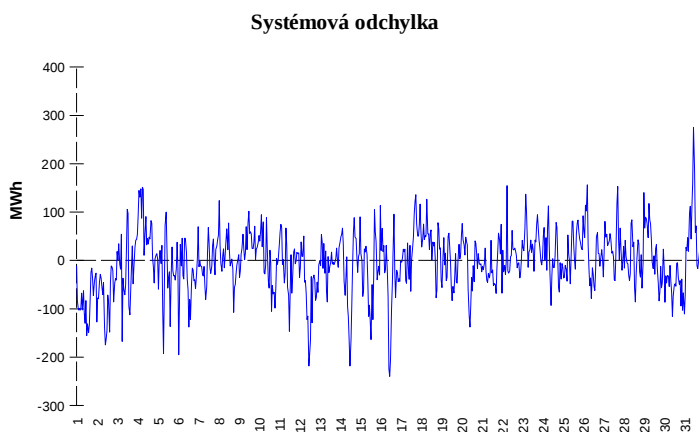


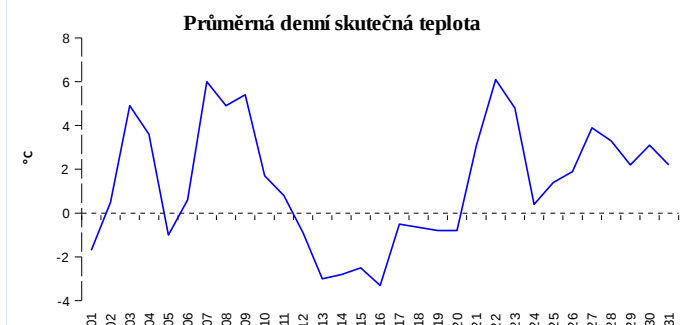
**ODCHYLKY**
**Elektrina**
**Plyn**


	Množství (GWh)	Průměrné množství (MWh/hod)
Odchylka kladná	101,92	137,0
Odchylka záporná	-104,21	-140,1
Celkové náklady na regulační energii (Kč):		58 481 319,20

	Množství (GWh)
Odchylka kladná	500,34
Odchylka záporná	-366,21
Denní vyrovnávací množství kladné	97,52
Denní vyrovnávací množství záporné	-11,83

**REGISTRAČNÍ ÚDAJE**

Počet registrovaných účastníků trhu s elektrinou a plynem	31 602
Počet subjektů zúčtování na trhu s elektrinou	118
Počet subjektů zúčtování na trhu s plynem	99



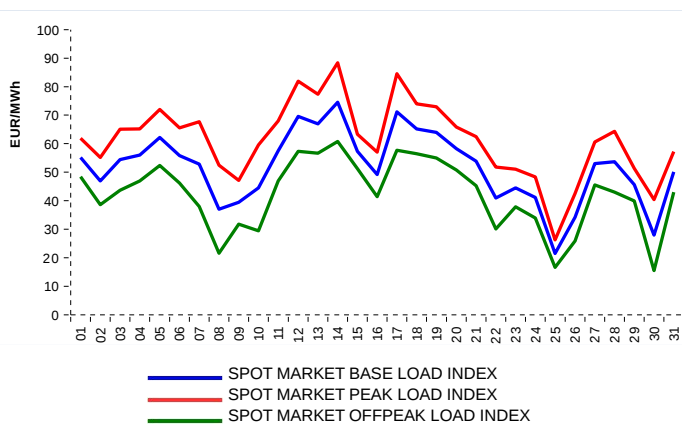
Počet změn dodavatele na OPM	25 286
Celkový počet registrovaných OPM	3 801 010

Počet změn dodavatele na OPM	16 905
Celkový počet registrovaných OPM	1 328 132

**KRÁTKODOBOBÝ TRH**

Elektrina	Množství (MWh)	Průměrná cena
Blokový trh	1 476,0	1 323,49 Kč/MWh
Denní trh - Prodej	2 079 181,3	
Denní trh - Nákup	1 886 508,2	51,75 EUR/MWh
VDT	43 436,0	50,02 EUR/MWh
VDT - blokové kontrakty	1 382,0	58,83 EUR/MWh

Plyn	Množství (MWh)	Průměrná cena (EUR/MWh)
VDT	364 211,9	23,75

**INDEXY DENNÍHO TRHU**

**REJSTŘÍK EMISNÍCH POVOLENEK**

Typ transakce	Objem jednotek	Počet transakcí
Povolenky	88 780 221	103
Kjótské jednotky	11 105	2
<b>Celkem</b>	<b>88 791 326</b>	<b>105</b>

**Poznámka:**

Uvedené údaje jsou vztaheny k poslednímu dni daného kalendářního měsíce a mohou se měnit dle verze zúčtování odchylek. OPM - odběrné a předávací místo registrované v systému OTE při první změně dodavatele. Počet změn dodavatele na OPM za daný kalendářní měsíc vyjadřuje celkový počet odběrných a předávacích míst, u kterých došlo v daném kalendářním měsíci ke změně dodavatele. Více informací na <http://www.ote-cr.cz>