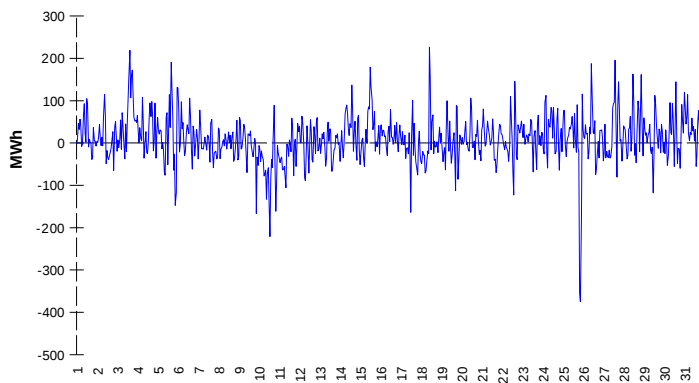
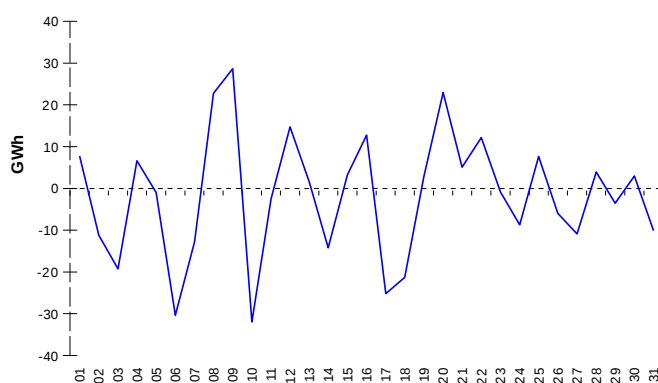


ODCHYLKY
Elektrina
Plyn
Systémová odchylka

Systémová odchylka


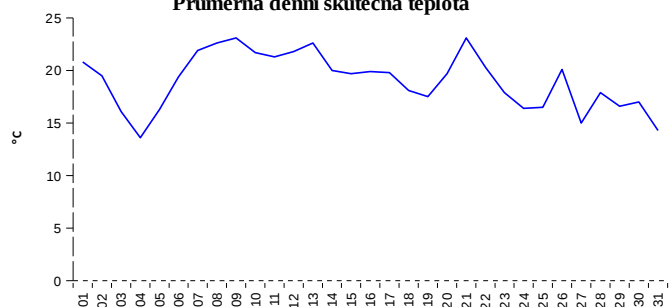
	Množství (GWh)	Průměrné množství (MWh/hod)
Odchylka kladná	81,65	109,7
Odchylka záporná	-73,83	-99,2
Celkové náklady na regulační energii (Kč):		52 457 764,10

	Množství (GWh)
Odchylka kladná	330,18
Odchylka záporná	-384,28
Denní vyrovnávací množství kladné	58,37
Denní vyrovnávací množství záporné	-117,87

REGISTRAČNÍ ÚDAJE

Počet registrovaných účastníků trhu s elektrínou a plynem	32 271
Počet subjektů zúčtování na trhu s elektrínou	116
Počet subjektů zúčtování na trhu s plynem	98

Počet změn dodavatele na OPM	25 306
Celkový počet registrovaných OPM	6 131 691

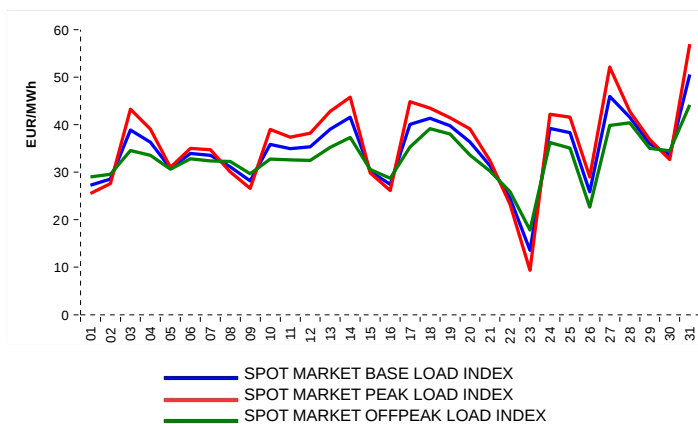
Průměrná denní skutečná teplota


Počet změn dodavatele na OPM	12 680
Celkový počet registrovaných OPM	2 514 554

KRÁTKODOBOBÝ TRH

Elektrina	Množství (MWh)	Průměrná cena
Blokový trh	0,0	0,00 Kč/MWh
Denní trh - Prodej	1 831 235,2	34,55 EUR/MWh
Denní trh - Nákup	1 415 077,0	
VDT	362 150,7	39,17 EUR/MWh
VDT - blokové kontrakty	0,0	0,00 EUR/MWh

Plyn	Množství (MWh)	Průměrná cena (EUR/MWh)
VDT	443 093,9	8,03

INDEXY DENNÍHO TRHU

REJSTŘÍK EMISNÍCH POVOLENEK

Typ transakce	Objem jednotek	Počet transakcí
Povolenky	17 407 292	58
Kjótské jednotky	0	0
Celkem	17 407 292	58

Poznámka:

Uvedené údaje jsou vztaheny k poslednímu dni daného kalendářního měsíce a mohou se měnit dle verze zúčtování odchylek.
 OPM - odběrné a předávací místo registrované v systému OTE při první změně dodavatele. Počet změn dodavatele na OPM za daný kalendářní měsíc vyjadřuje celkový počet odběrných a předávacích míst, u kterých došlo v daném kalendářním měsíci ke změně dodavatele.
 Více informací na <http://www.ote-cr.cz>