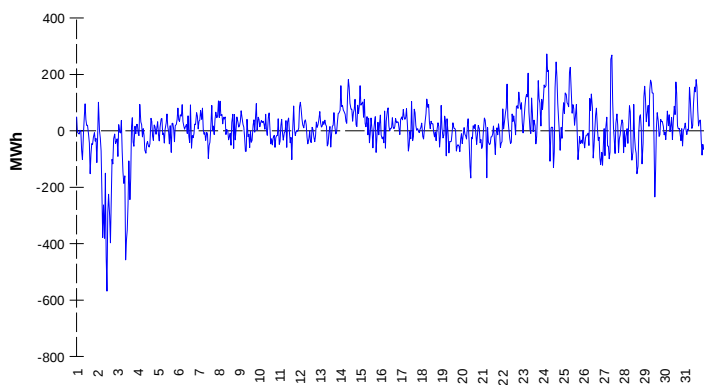
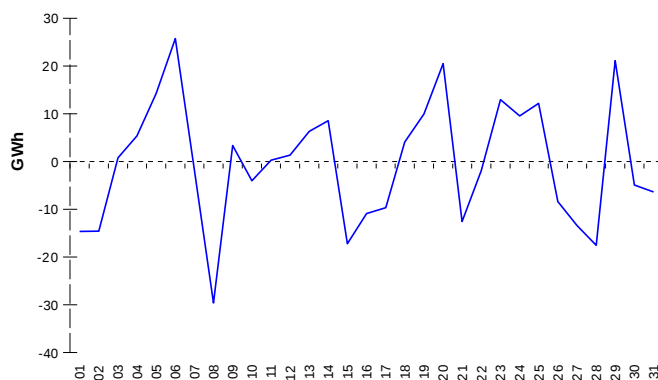


**ODCHYLKY**
**Elektrina**
**Plyn**
**Systémová odchylka**

**Systémová odchylka**


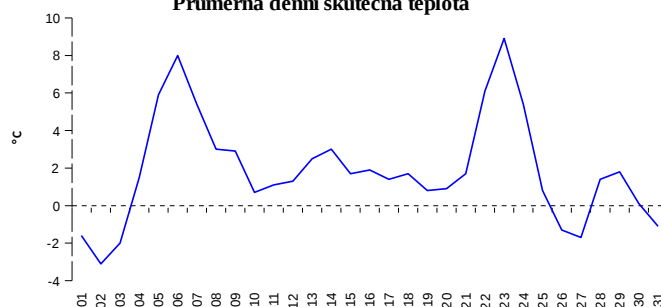
	Množství (GWh)	Průměrné množství (MWh/hod)
Odchylka kladná	101,56	136,5
Odchylka záporná	-96,24	-129,4
Celkové náklady na regulační energii (Kč):		75 435 096,41

	Množství (GWh)
Odchylka kladná	433,23
Odchylka záporná	-444,48
Denní vyrovnávací množství kladné	34,54
Denní vyrovnávací množství záporné	-47,15

**REGISTRAČNÍ ÚDAJE**

Počet registrovaných účastníků trhu s elektrinou a plynem	32 415
Počet subjektů zúčtování na trhu s elektrinou	122
Počet subjektů zúčtování na trhu s plynem	104

Počet změn dodavatele na OPM	27 926
Celkový počet registrovaných OPM	6 149 193

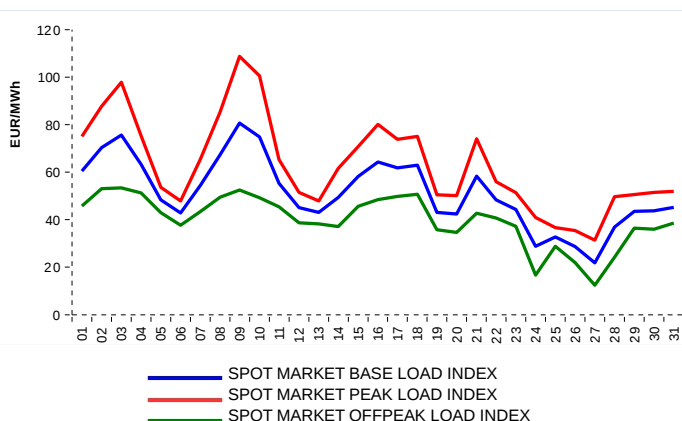
**Průměrná denní skutečná teplota**


Počet změn dodavatele na OPM	16 274
Celkový počet registrovaných OPM	2 519 096

**KRÁTKODOBOBÝ TRH**

Elektrina	Množství (MWh)	Průměrná cena
Blokový trh	2 568,0	1 551,91 Kč/MWh
Denní trh - Prodej	2 002 173,3	51,48 EUR/MWh
Denní trh - Nákup	1 476 823,7	
VDT	450 609,0	58,19 EUR/MWh
VDT - blokové kontrakty	25 133,0	71,08 EUR/MWh

Plyn	Množství (MWh)	Průměrná cena (EUR/MWh)
VDT	320 275,5	16,38

**INDEXY DENNÍHO TRHU**

**REJSTŘÍK EMISNÍCH POVOLENEK**

Typ transakce	Objem jednotek	Počet transakcí
Povolenky	75 592 508	129
Kjótské jednotky	1 865	2
<b>Celkem</b>	<b>75 594 373</b>	<b>131</b>

**Poznámka:**

Uvedené údaje jsou vztaheny k poslednímu dni daného kalendářního měsíce a mohou se měnit dle verze zúčtování odchylek. OPM - odběrné a předávací místo registrované v systému OTE při první změně dodavatele. Počet změn dodavatele na OPM za daný kalendářní měsíc vyjadřuje celkový počet odběrných a předávacích míst, u kterých došlo v daném kalendářním měsíci ke změně dodavatele. Více informací na <http://www.ote-cr.cz>