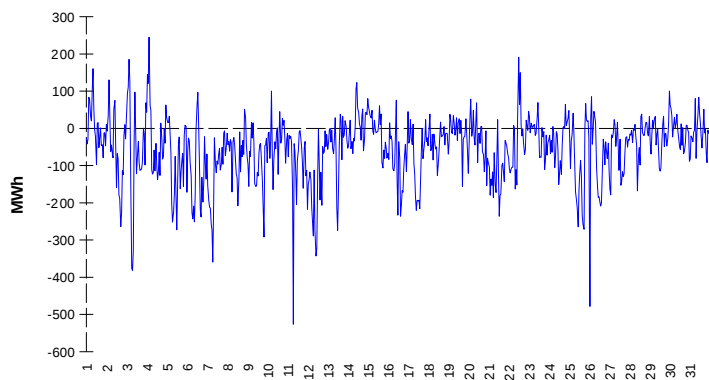
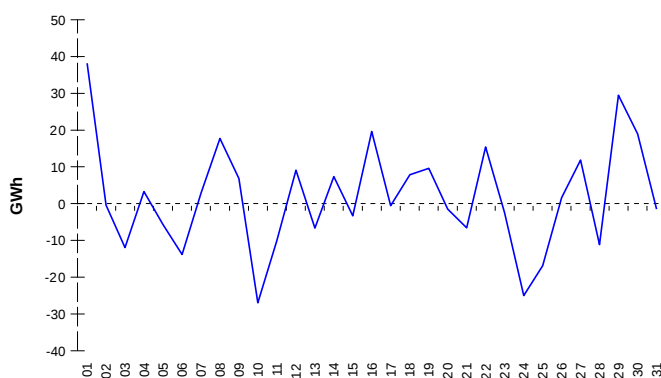


**ODCHYLKY**
**Elektrina**
**Plyn**
**Systémová odchylka**

**Systémová odchylka**


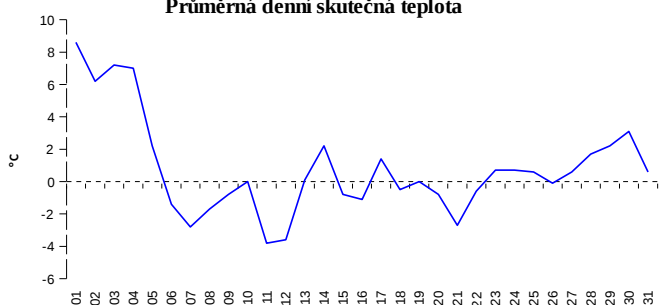
	Množství (GWh)	Průměrné množství (MWh/hod)
Odchylka kladná	79,38	106,7
Odchylka záporná	-119,93	-161,2
Celkové náklady na regulační energii (Kč):		307 129 883,16

	Množství (GWh)
Odchylka kladná	463,49
Odchylka záporná	-417,78
Denní vyrovnávací množství kladné	110,88
Denní vyrovnávací množství záporné	-51,11

**REGISTRAČNÍ ÚDAJE**

Počet registrovaných účastníků trhu s elektrinou a plynem	32 881
Počet subjektů zúčtování na trhu s elektrinou	120
Počet subjektů zúčtování na trhu s plynem	118

Počet změn dodavatele na OPM	181 937
Celkový počet registrovaných OPM	6 198 160

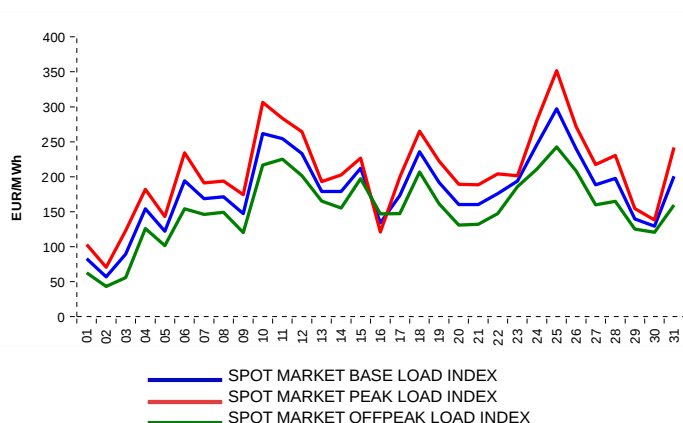
**Průměrná denní skutečná teplota**


Počet změn dodavatele na OPM	73 914
Celkový počet registrovaných OPM	2 817 712

**KRÁTKODOBOBÝ TRH**

Elektrina	Množství (MWh)	Průměrná cena
Blokový trh	0,0	0,00 Kč/MWh
Denní trh - Prodej	1 918 134,7	179,57 EUR/MWh
Denní trh - Nákup	976 032,7	
VDT	464 913,4	190,37 EUR/MWh
VDT - blokové kontrakty	0,0	0,00 EUR/MWh

Plyn	Množství (MWh)	Průměrná cena (EUR/MWh)
VDT	456 679,9	83,08

**INDEXY DENNÍHO TRHU**

**REJSTŘÍK EMISNÍCH POVOLENEK**

Typ transakce	Objem jednotek	Počet transakcí
Povolenky	19 586 838	65
Letecké povolenky	0	0
<b>Celkem</b>	<b>19 586 838</b>	<b>65</b>

**Poznámka:**

Uvedené údaje jsou vztaheny k poslednímu dni daného kalendářního měsíce a mohou se měnit dle verze zúčtování odchylek. OPM - odběrné a předávací místo registrované v systému OTE při první změně dodavatele. Počet změn dodavatele na OPM za daný kalendářní měsíc vyjadřuje celkový počet odběrných a předávacích míst, u kterých došlo v daném kalendářním měsíci ke změně dodavatele. Více informací na <http://www.ote-cr.cz>