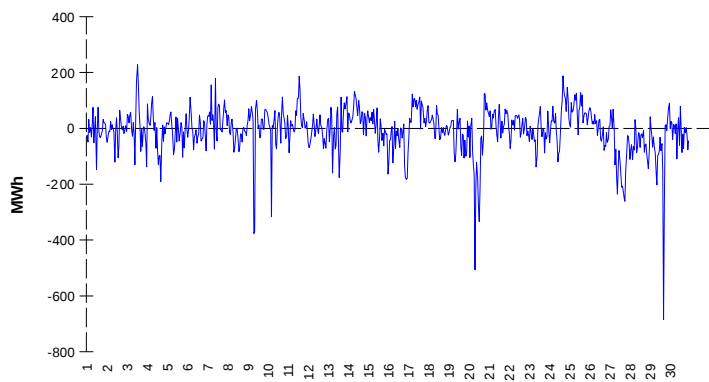
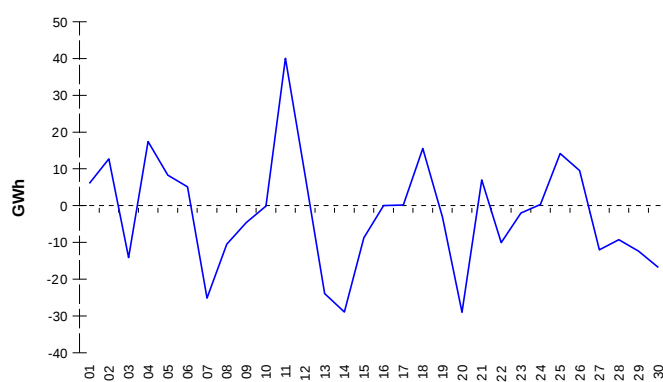


ODCHYLKY
Elektrina
Plyn
Systémová odchylka

Systémová odchylka


	Množství (GWh)	Průměrné množství (MWh/hod)
Odchylka kladná	62,50	86,8
Odchylka záporná	-66,54	-92,4
Celkové náklady na regulační energii (Kč):		501 824 985,31

	Množství (GWh)
Odchylka kladná	290,15
Odchylka záporná	-356,64
Denní vyrovnávací množství kladné	36,41
Denní vyrovnávací množství záporné	-67,48

REGISTRAČNÍ ÚDAJE

Počet registrovaných účastníků trhu s elektřinou a plynem	33 105
Počet subjektů zúčtování na trhu s elektřinou	123
Počet subjektů zúčtování na trhu s plynem	116

Počet změn dodavatele na OPM	23 542
Celkový počet registrovaných OPM	6 217 211

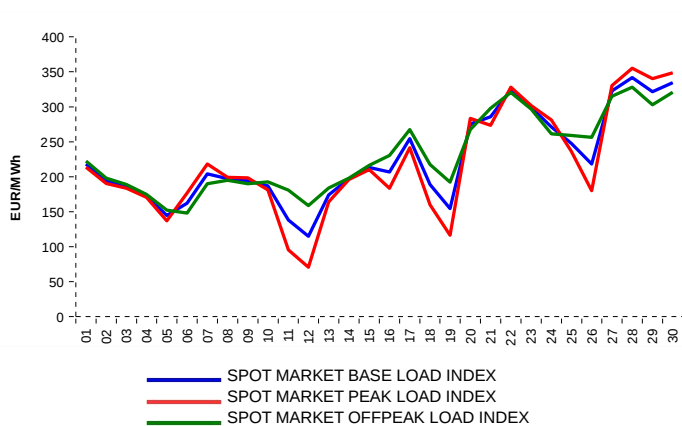
Průměrná denní skutečná teplota


Počet změn dodavatele na OPM	12 680
Celkový počet registrovaných OPM	2 801 906

KRÁTKODOBOBÝ TRH

Elektrina	Množství (MWh)	Průměrná cena
Blokový trh	0,0	0,00 Kč/MWh
Denní trh - Prodej	1 970 581,1	224,75 EUR/MWh
Denní trh - Nákup	999 609,8	
VDT	432 852,1	221,41 EUR/MWh
VDT - blokové kontrakty	140,0	450,00 EUR/MWh

Plyn	Množství (MWh)	Průměrná cena (EUR/MWh)
VDT	359 711,0	101,31

INDEXY DENNÍHO TRHU

REJSTŘÍK EMISNÍCH POVOLENEK

Typ transakce	Objem jednotek	Počet transakcí
Povolenky	8 943 249	61
Letecké povolenky	186 500	1
Celkem	9 129 749	62

Poznámka:

Uvedené údaje jsou vztaheny k poslednímu dni daného kalendářního měsíce a mohou se měnit dle verze zúčtování odchylek. OPM - odběrné a předávací místo registrované v systému OTE při první změně dodavatele. Počet změn dodavatele na OPM za daný kalendářní měsíc vyjadřuje celkový počet odběrných a předávacích míst, u kterých došlo v daném kalendářním měsíci ke změně dodavatele. Více informací na <http://www.ote-cr.cz>