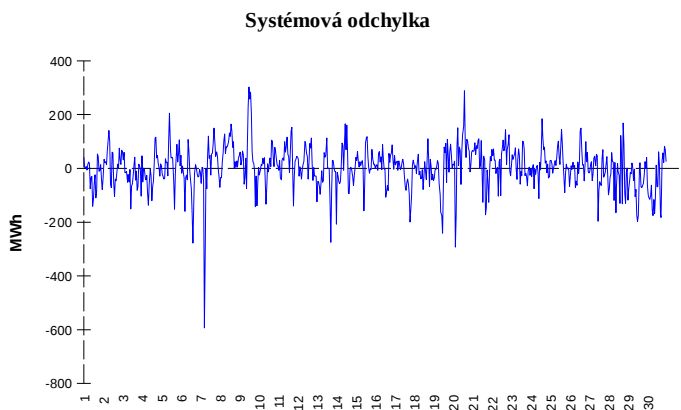
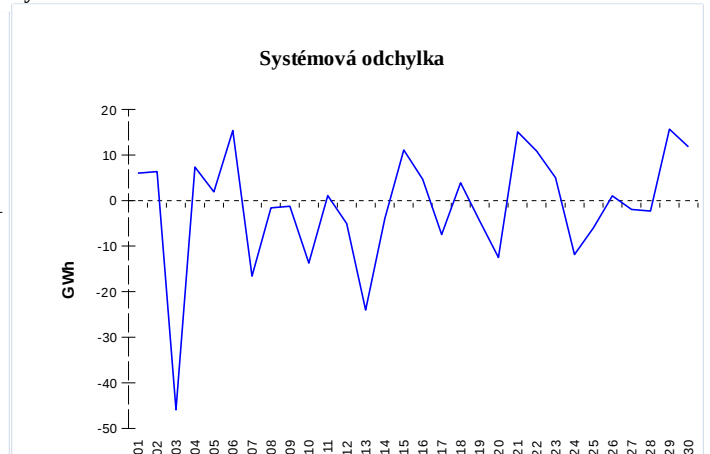


ODCHYLKY
Elektrina


	Množství (GWh)	Průměrné množství (MWh/hod)
Odchylka kladná	73,01	101,4
Odchylka záporná	-70,97	-98,6
Celkové náklady na regulační energii (Kč):		367 579 108,64

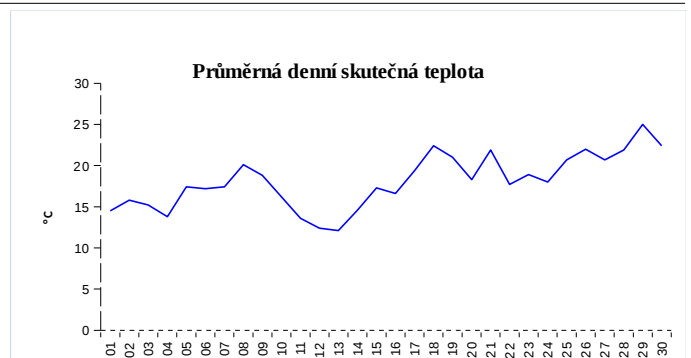
Plyn


	Množství (GWh)
Odchylka kladná	261,70
Odchylka záporná	-303,09
Denní vyrovnávací množství kladné	13,42
Denní vyrovnávací množství záporné	-67,49

REGISTRAČNÍ ÚDAJE

Počet registrovaných účastníků trhu s elektřinou a plynem	34 486
Počet subjektů zúčtování na trhu s elektřinou	144
Počet subjektů zúčtování na trhu s plynem	133

Počet změn dodavatele na OPM	37 894
Celkový počet registrovaných OPM	6 348 998

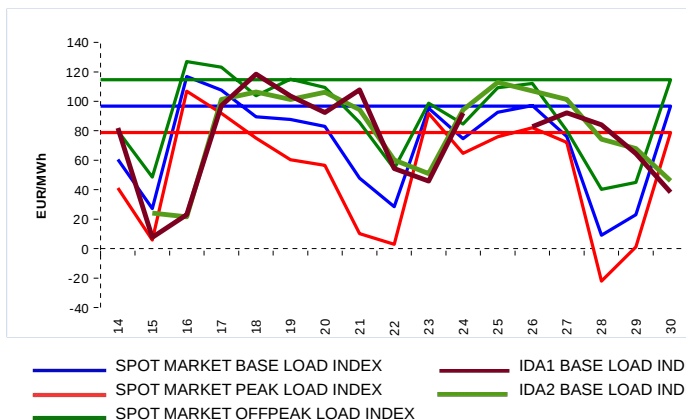


Počet změn dodavatele na OPM	11 659
Celkový počet registrovaných OPM	2 736 762

KRÁTKODOBÝ TRH

Elektrina	Množství (MWh)	Průměrná cena
IDA – Prodej	7 075,5	37,70 EUR/MWh
IDA – Nákup	7 831,4	
Denní trh - Prodej	1 729 930,7	76,19 EUR/MWh
Denní trh - Nákup	1 526 812,4	
VDT	420 941,2	89,36 EUR/MWh
VDT - blokové kontrakty	652,0	168,26 EUR/MWh

Plyn	Množství (MWh)	Průměrná cena (EUR/MWh)
VDT	284 101,7	36,80

INDEXY DENNÍHO TRHU

REGISTŘÍK EMISNÍCH POVOLENEK

Typ transakce	Objem jednotek	Počet transakcí
Povolenky	1 887 116	42
Letecké povolenky	11 000	1
Celkem	1 898 116	42

Poznámka:

Uvedené údaje jsou vztaženy k poslednímu dni daného kalendářního měsíce a mohou se měnit dle verze zúčtování odchylek. OPM - odběrné a předávací místo registrované v systému OTE při první změně dodavatele. Počet změn dodavatele na OPM za daný kalendářní měsíc vyjadřuje celkový počet odběrných a předávacích míst, u kterých došlo v daném kalendářním měsíci ke změně dodavatele. Více informací na <http://www.ote-cr.cz>