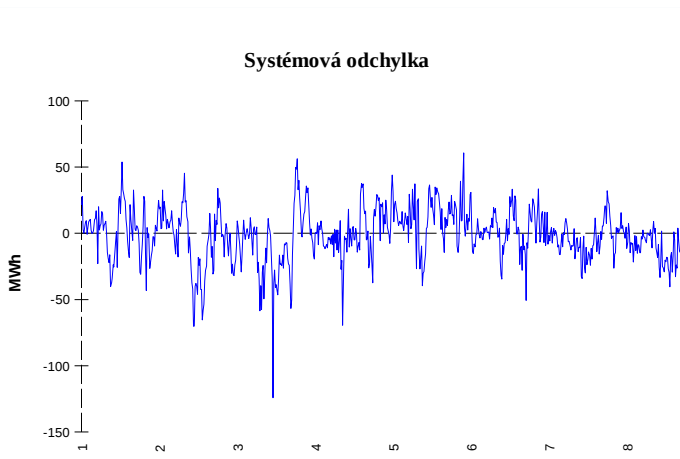
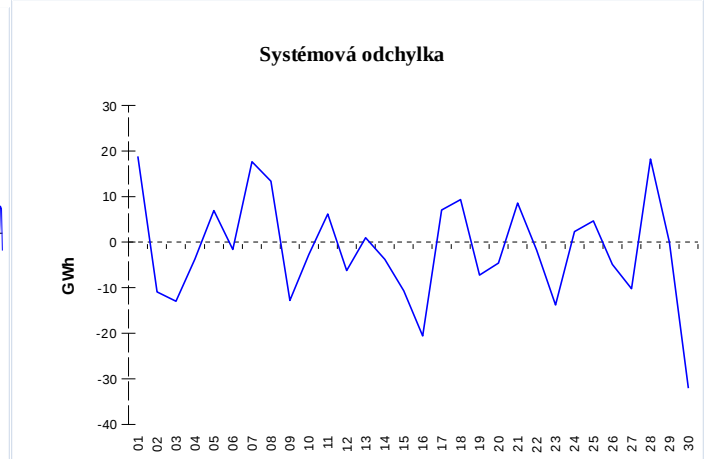


**ODCHYLKY**
**Elektrina**


	Množství (GWh)	Průměrné množství (MWh/hod)
Odchylka kladná	117,47	40,8
Odchylka záporná	-119,02	-41,3
Celkové náklady na regulační energii (Kč):		124 745 631,27

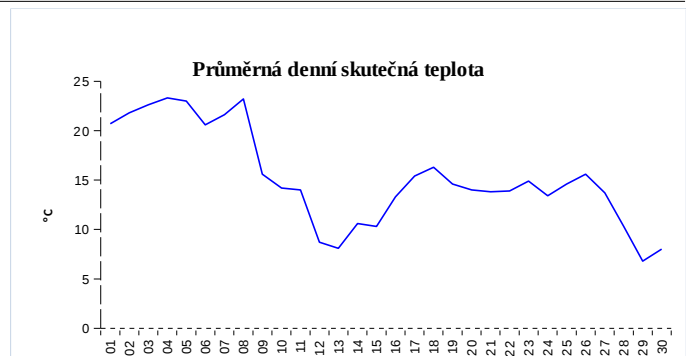
**Plyn**


	Množství (GWh)
Odchylka kladná	289,73
Odchylka záporná	-336,42
Denní vyrovnávací množství kladné	5,54
Denní vyrovnávací množství záporné	-57,00

**REGISTRAČNÍ ÚDAJE**

Počet registrovaných účastníků trhu s elektřinou a plynem	34 662
Počet subjektů zúčtování na trhu s elektřinou	145
Počet subjektů zúčtování na trhu s plynem	133

Počet změn dodavatele na OPM	34 003
Celkový počet registrovaných OPM	6 360 756

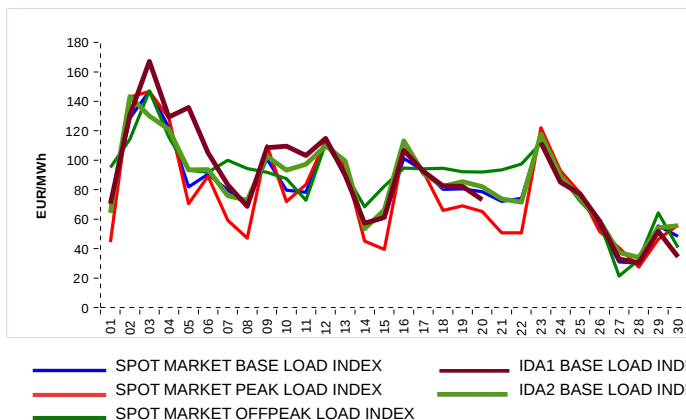


Počet změn dodavatele na OPM	13 811
Celkový počet registrovaných OPM	2 730 627

**KRÁTKODOBÝ TRH**

Elektrina	Množství (MWh)	Průměrná cena
IDA – Prodej	43 472,2	85,23 EUR/MWh
IDA – Nákup	24 592,6	
Denní trh - Prodej	2 431 393,2	81,87 EUR/MWh
Denní trh - Nákup	1 604 914,0	
VDT	430 194,6	86,71 EUR/MWh
VDT - blokové kontrakty	0,0	0,00 EUR/MWh

Plyn	Množství (MWh)	Průměrná cena (EUR/MWh)
VDT	240 473,6	39,40

**INDEXY DENNÍHO TRHU**

**REGISTŘÍK EMISNÍCH POVOLENEK**

Typ transakce	Objem jednotek	Počet transakcí
Povolenky	53 734 110	110
Letecké povolenky	430 000	9
<b>Celkem</b>	<b>54 164 110</b>	<b>118</b>

**Poznámka:**

Uvedené údaje jsou vztahy k poslednímu dni daného kalendářního měsíce a mohou se měnit dle verze zúčtování odchylek. OPM - odběrné a předávací místo registrované v systému OTE při první změně dodavatele. Počet změn dodavatele na OPM za daný kalendářní měsíc vyjadřuje celkový počet odběrných a předávacích míst, u kterých došlo v daném kalendářním měsíci ke změně dodavatele. Více informací na <http://www.ote-cr.cz>