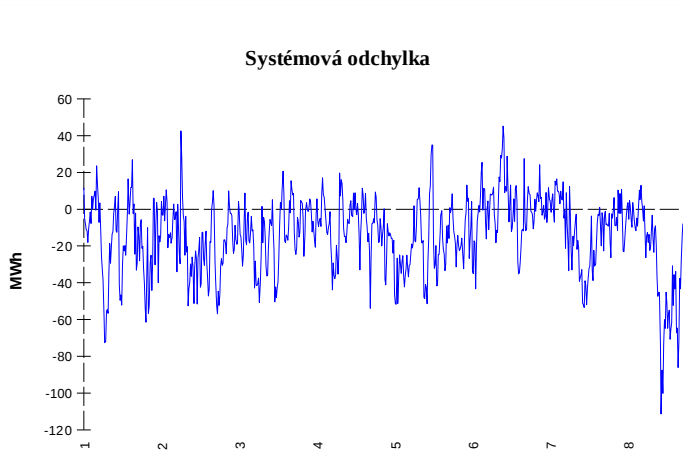


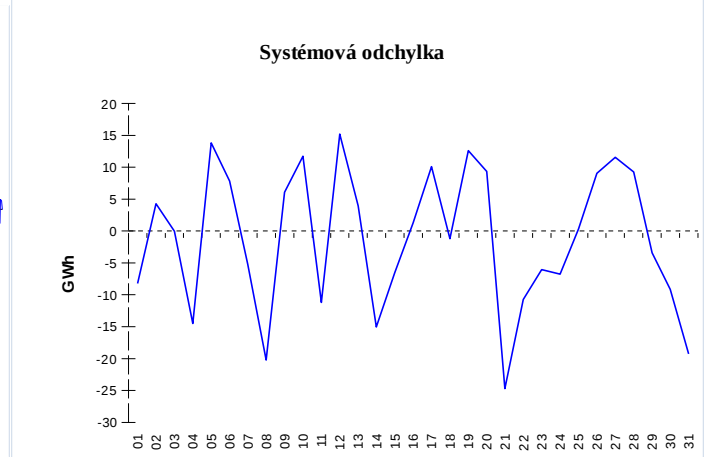
**ODCHYLKY**

**Elektrina**



Odchylka kladná	113,63	38,1
Odchylka záporná	-126,07	-42,3
Celkové náklady na regulační energii (Kč):	90 607 150,96	

**Plyn**

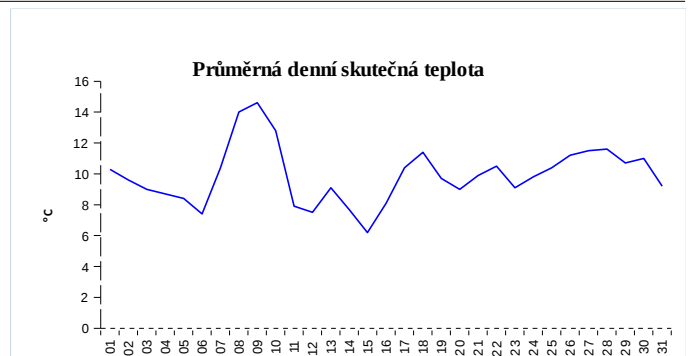


Odchylka kladná	344,41
Odchylka záporná	-380,36
Denní vyrovnávací množství kladné	21,38
Denní vyrovnávací množství záporné	-42,05

**REGISTRAČNÍ ÚDAJE**

Počet registrovaných účastníků trhu s elektřinou a plynem	34 720
Počet subjektů zúčtování na trhu s elektřinou	146
Počet subjektů zúčtování na trhu s plynem	134

Počet změn dodavatele na OPM	40 726
Celkový počet registrovaných OPM	6 364 474



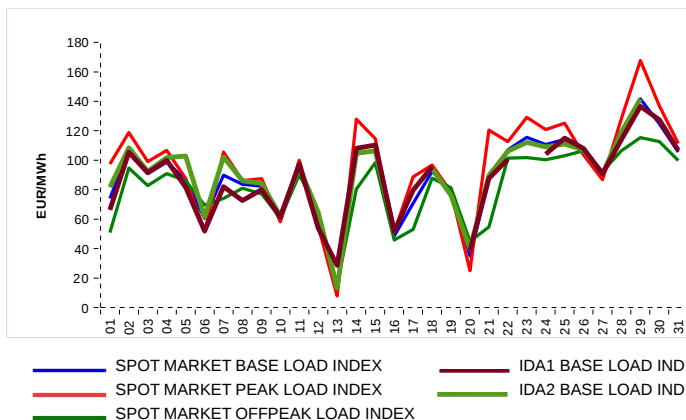
Počet změn dodavatele na OPM	18 987
Celkový počet registrovaných OPM	2 729 418

**KRÁTKODOBÝ TRH**

Elektrina	Množství (MWh)	Průměrná cena
IDA – Prodej	35 147,9	85,15 EUR/MWh
IDA – Nákup	31 536,4	
Denní trh - Prodej	2 104 566,6	88,92 EUR/MWh
Denní trh - Nákup	1 541 784,5	
VDT	0,0	0,00 EUR/MWh
VDT - blokové kontrakty	1 350,0	203,33 EUR/MWh

Plyn	Množství (MWh)	Průměrná cena (EUR/MWh)
VDT	308 670,5	43,28

**INDEXY DENNÍHO TRHU**



**REGISTŘÍK EMISNÍCH POVOLENEK**

Typ transakce	Objem jednotek	Počet transakcí
Povolenky	3 103 469	46
Letecké povolenky	72 000	2
<b>Celkem</b>	<b>3 175 469</b>	<b>47</b>

**Poznámka:**

Uvedené údaje jsou vztaheny k poslednímu dni daného kalendářního měsíce a mohou se měnit dle verze zúčtování odchylek. OPM - odběrné a předávací místo registrované v systému OTE při první změně dodavatele. Počet změn dodavatele na OPM za daný kalendářní měsíc vyjadřuje celkový počet odběrných a předávacích míst, u kterých došlo v daném kalendářním měsíci ke změně dodavatele. Více informací na <http://www.ote-cr.cz>