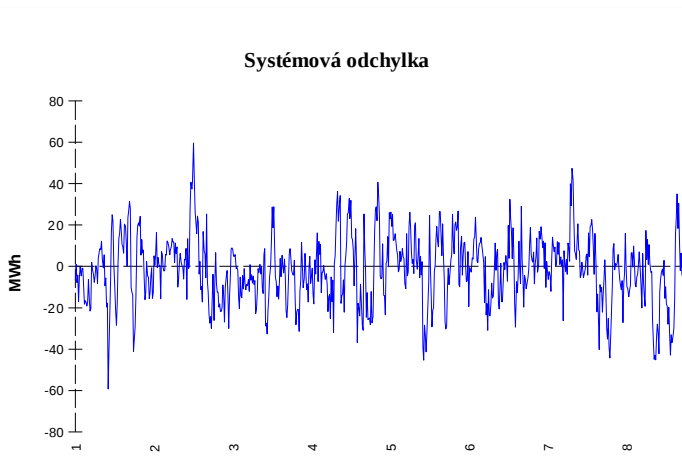
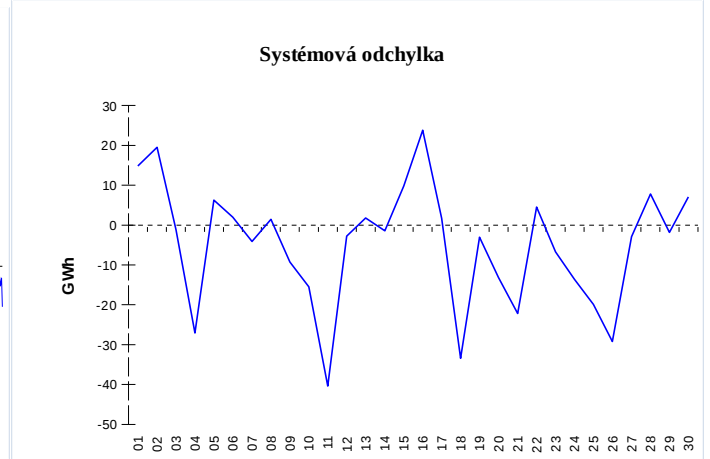


ODCHYLKY
Elektrina


	Množství (GWh)	Průměrné množství (MWh/hod)
Odchylka kladná	104,63	36,3
Odchylka záporná	-113,92	-39,6
Celkové náklady na regulační energii (Kč):		122 564 478,87

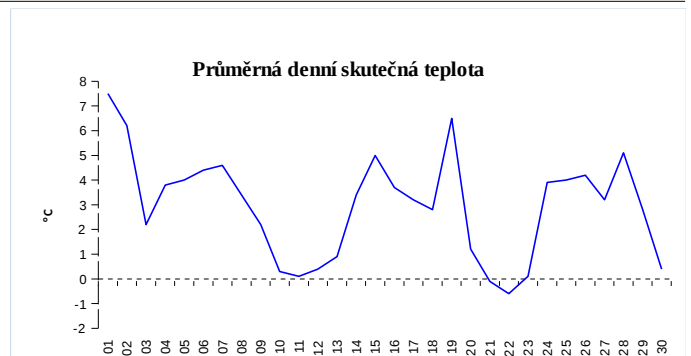
Plyn


	Množství (GWh)
Odchylka kladná	340,61
Odchylka záporná	-488,02
Denní vyrovnávací množství kladné	18,45
Denní vyrovnávací množství záporné	-127,01

REGISTRAČNÍ ÚDAJE

Počet registrovaných účastníků trhu s elektřinou a plynem	34 785
Počet subjektů zúčtování na trhu s elektřinou	146
Počet subjektů zúčtování na trhu s plynem	137

Počet změn dodavatele na OPM	46 769
Celkový počet registrovaných OPM	6 369 397

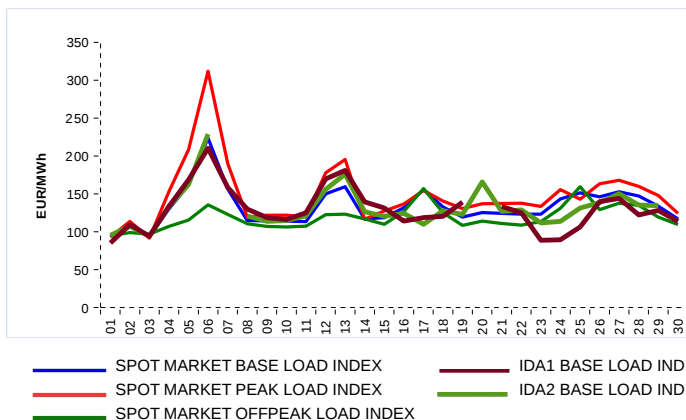


Počet změn dodavatele na OPM	21 522
Celkový počet registrovaných OPM	2 728 006

KRÁTKODOBÝ TRH

Elektrina	Množství (MWh)	Průměrná cena
IDA – Prodej	57 285,4	128,22 EUR/MWh
IDA – Nákup	57 065,6	
Denní trh - Prodej	2 139 909,8	133,22 EUR/MWh
Denní trh - Nákup	1 526 431,4	
VDT	515 858,0	134,62 EUR/MWh
VDT - blokové kontrakty	10,0	200,00 EUR/MWh

Plyn	Množství (MWh)	Průměrná cena (EUR/MWh)
VDT	370 903,2	47,38

INDEXY DENNÍHO TRHU

REGISTŘÍK EMISNÍCH POVOLENEK

Typ transakce	Objem jednotek	Počet transakcí
Povolenky	4 215 796	59
Letecké povolenky	274 000	6
Celkem	4 489 796	64

Poznámka:

Uvedené údaje jsou vztahy k poslednímu dni daného kalendářního měsíce a mohou se měnit dle verze zúčtování odchylek. OPM - odběrné a předávací místo registrované v systému OTE při první změně dodavatele. Počet změn dodavatele na OPM za daný kalendářní měsíc vyjadřuje celkový počet odběrných a předávacích míst, u kterých došlo v daném kalendářním měsíci ke změně dodavatele. Více informací na <http://www.ote-cr.cz>